


SEG-NORTE

CONSTRUÇÕES E SERVIÇOS EIRELI - ME
CNPJ: 30.412.053/0001-80



CARTA PROPOSTA

SEG-NORTE CONSTRUÇÕES E SERVIÇOS EIRELI
CNPJ: 30.412.053/0001-80
RUA TOMAS ACIOLI Nº 1493 – DIONISIO TORRES – FORTALEZA/CE
segorteservicos@gmail.com

J
[Handwritten signatures]



CONSTRUÇÕES E SERVIÇOS EIRELI - ME
CNPJ: 30.412.053/0001-80

PROPOSTA DE PREÇO



FORTALEZA/CE, 26 DE MAIO DE 2022.

À
PREFEITURA MUNICIPAL DE MADALENA
COMISSÃO PERMANENTE DE LICITAÇÃO

REF.: TOMADA DE PREÇOS Nº 0905.01/2022-OBRA

OBJETO: CONTRATAÇÃO DE EMPRESA PARA EXECUÇÃO DOS SERVIÇOS DE PAVIMENTAÇÃO EM DIVERSAS RUAS DO MUNICÍPIO DE MADALENA/CE.

PREZADOS (AS) SENHORES (AS),

APRESENTAMOS A V. SAS., NOSSA PROPOSTA PARA O OBJETO DO EDITAL DE TOMADA DE PREÇOS Nº 0905.01/2022-OBRA, PELO PREÇO GLOBAL R\$ 1.311.722,64 (HUM MILHÃO, TREZENTOS E ONZE MIL, SETECENTOS E VINTE E DOIS REAIS E SESENTA E QUATRO CENTAVOS), COM PRAZO DE EXECUÇÃO DE 04 (QUATRO) MESES. CUJO OBJETO É CONTRATAÇÃO DE EMPRESA PARA EXECUÇÃO DOS SERVIÇOS DE PAVIMENTAÇÃO EM DIVERSAS RUAS DO MUNICÍPIO DE MADALENA/CE.

CASO NOS SEJA ADJUDICADO O OBJETO DA PRESENTE LICITAÇÃO, NOS COMPROMETEMOS A ASSINAR O CONTRATO NO PRAZO DETERMINADO NO DOCUMENTO DE CONVOCAÇÃO, INDICANDO PARA ESSE FIM O SR. ERIVALDO CAMPOS DA SILVA, PORTADOR DA CARTEIRA DE IDENTIDADE Nº 200150890 E CPF Nº 441.031.663-04, COMO REPRESENTANTE LEGAL DESTA EMPRESA.

INFORMAMOS QUE O PRAZO DE VALIDADE DA NOSSA PROPOSTA É DE **60 (SESSENTA) DIAS** CORRIDOS, A CONTAR DA DATA DA ABERTURA DA LICITAÇÃO.

FINALIZANDO, DECLARAMOS QUE ASSUMIMOS INTEIRA RESPONSABILIDADE PELA EXECUÇÃO DOS SERVIÇOS OBJETO DESTA EDITAL E QUE SERÃO EXECUTADOS CONFORME EXIGÊNCIA EDITALÍCIA E CONTRATUAL, E QUE SERÃO INICIADOS DENTRO DO PRAZO DE ATÉ 10 (DEZ) DIAS CONSECUTIVOS, CONTADOS A PARTIR DA DATA DE RECEBIMENTO DA ORDEM DE SERVIÇO.

EMPRESA: SEG-NORTE CONSTRUÇÕES E SERVIÇOS EIRELI - ME
CNPJ Nº: 30.412.053/0001-80
ENDEREÇO: RUA TOMAS ACIOLI Nº 1493 - DIONISIO TORRES - FORTALEZA/CE

ATENCIOSAMENTE,

ERIVALDO CAMPOS DA SILVA
SÓCIO-ADMINISTRADOR
CPF: 441.031.663-04 / RG: 200150890


FRANCISCO RODRIGUES DE LIMA
ENGENHEIRO CIVIL
RPN: 060125355-8 / CPF: 057.532.873-87

RODRIGO VIANA BATISTA
ENGENHEIRO CIVIL
RPN: 060030938-0 / CPF: 580.389.733-72

SEG-NORTE CONSTRUÇÕES E SERVIÇOS EIRELI
CNPJ: 30.412.053/0001-80
RUA TOMAS ACIOLI Nº 1493 - DIONISIO TORRES - FORTALEZA/CE
segnorteservicos@gmail.com



CONSTRUÇÕES E SERVIÇOS EIRELI - ME
CNPJ: 30.412.053/0001-80



ORÇAMENTO

REF.: TOMADA DE PREÇOS Nº 0905.01/2022-OBRAS


ITEM	DESCRIÇÃO	UNID	QUANTIDADE	PREÇO UNITÁRIO R\$			PREÇO TOTAL R\$
				SEM RDI	RDI	COM RDI	
1	SERVIÇOS PRELIMINARES					4.423,81	
1.1	PLACAS PADRÃO DE OBRA	M2	6,40	153,11	32,11	118,22	
1.2	MOBILIZAÇÃO DE EQUIPAMENTOS EM CAVALO MECÂNICO C/ PRANCHA DE 3 EIXOS	KM	368,00	3,64	0,76	4,40	
1.3	DESMOBILIZAÇÃO DE EQUIPAMENTOS EM CAVALO MECÂNICO C/ PRANCHA DE 3 EIXOS	KM	368,00	3,64	0,76	4,40	
2	PINTURA DE LIGAÇÃO					86.807,54	
2.1	RUA TEREZINHA LIMA DE OLIVEIRA					8.895,77	
2.1.1	EXECUÇÃO DE PINTURA DE LIGAÇÃO COM EMULSÃO ASFÁLTICA RR-2C. AF. 11/2019	M2	3.384,00	213	0,45	2,58	
2.1.2	TRANSPORTE COM CAMINHÃO TANQUE DE TRANSPORTE DE MATERIAL ASFÁLTICO DE 20000 L, EM VIA URBANA PAVIMENTADA, DMT ATÉ 30KM (UNIDADE: TXKM). AF. 07/2020	TXKM	50,66	1,40	0,29	1,69	
2.1.3	TRANSPORTE COM CAMINHÃO TANQUE DE TRANSPORTE DE MATERIAL ASFÁLTICO DE 20000 L, EM VIA URBANA PAVIMENTADA, ADICIONAL PARA DMT EXCEDENTE A 30 KM (UNIDADE: TXKM). AF. 07/2020	TXKM	260,05	0,57	0,12	0,69	
2.2	RUA TERTULIANO RODRIGUES DA SILVA					8.838,93	
2.2.1	EXECUÇÃO DE PINTURA DE LIGAÇÃO COM EMULSÃO ASFÁLTICA RR-2C. AF. 11/2019	M2	3.325,00	213	0,45	2,58	
2.2.2	TRANSPORTE COM CAMINHÃO TANQUE DE TRANSPORTE DE MATERIAL ASFÁLTICO DE 20000 L, EM VIA URBANA PAVIMENTADA, DMT ATÉ 30KM (UNIDADE: TXKM). AF. 07/2020	TXKM	49,70	1,40	0,29	1,69	
2.2.3	TRANSPORTE COM CAMINHÃO TANQUE DE TRANSPORTE DE MATERIAL ASFÁLTICO DE 20000 L, EM VIA URBANA PAVIMENTADA, ADICIONAL PARA DMT EXCEDENTE A 30 KM (UNIDADE: TXKM). AF. 07/2020	TXKM	255,51	0,57	0,12	0,69	
2.3	RUA ANTONIO SERAFIM DE SOUZA					5.917,42	
2.3.1	EXECUÇÃO DE PINTURA DE LIGAÇÃO COM EMULSÃO ASFÁLTICA RR-2C. AF. 11/2019	M2	2.226,00	213	0,45	2,58	
2.3.2	TRANSPORTE COM CAMINHÃO TANQUE DE TRANSPORTE DE MATERIAL ASFÁLTICO DE 20000 L, EM VIA URBANA PAVIMENTADA, DMT ATÉ 30KM (UNIDADE: TXKM). AF. 07/2020	TXKM	33,32	1,40	0,29	1,69	
2.3.3	TRANSPORTE COM CAMINHÃO TANQUE DE TRANSPORTE DE MATERIAL ASFÁLTICO DE 20000 L, EM VIA URBANA PAVIMENTADA, ADICIONAL PARA DMT EXCEDENTE A 30 KM (UNIDADE: TXKM). AF. 07/2020	TXKM	171,06	0,57	0,12	0,69	
2.4	RUA VANDETE MARIA BARBOSA					22.749,93	
2.4.1	EXECUÇÃO DE PINTURA DE LIGAÇÃO COM EMULSÃO ASFÁLTICA RR-2C. AF. 11/2019	M2	8.558,00	213	0,45	2,58	
2.4.2	TRANSPORTE COM CAMINHÃO TANQUE DE TRANSPORTE DE MATERIAL ASFÁLTICO DE 20000 L, EM VIA URBANA PAVIMENTADA, DMT ATÉ 30KM (UNIDADE: TXKM). AF. 07/2020	TXKM	128,11	1,40	0,29	1,69	
2.4.3	TRANSPORTE COM CAMINHÃO TANQUE DE TRANSPORTE DE MATERIAL ASFÁLTICO DE 20000 L, EM VIA URBANA PAVIMENTADA, ADICIONAL PARA DMT EXCEDENTE A 30 KM (UNIDADE: TXKM). AF. 07/2020	TXKM	657,65	0,57	0,12	0,69	
2.5	RUA 13 DE MAIO					8.931,97	
2.5.1	EXECUÇÃO DE PINTURA DE LIGAÇÃO COM EMULSÃO ASFÁLTICA RR-2C. AF. 11/2019	M2	3.360,00	213	0,45	2,58	
2.5.2	TRANSPORTE COM CAMINHÃO TANQUE DE TRANSPORTE DE MATERIAL ASFÁLTICO DE 20000 L, EM VIA URBANA PAVIMENTADA, DMT ATÉ 30KM (UNIDADE: TXKM). AF. 07/2020	TXKM	50,30	1,40	0,29	1,69	
2.5.3	TRANSPORTE COM CAMINHÃO TANQUE DE TRANSPORTE DE MATERIAL ASFÁLTICO DE 20000 L, EM VIA URBANA PAVIMENTADA, ADICIONAL PARA DMT EXCEDENTE A 30 KM (UNIDADE: TXKM). AF. 07/2020	TXKM	258,20	0,57	0,12	0,69	
2.6	AV. ANTONIO COSTA VIEIRA					28.847,80	
2.6.1	EXECUÇÃO DE PINTURA DE LIGAÇÃO COM EMULSÃO ASFÁLTICA RR-2C. AF. 11/2019	M2	10.850,00	213	0,45	2,58	
2.6.2	TRANSPORTE COM CAMINHÃO TANQUE DE TRANSPORTE DE MATERIAL ASFÁLTICO DE 20000 L, EM VIA URBANA PAVIMENTADA, DMT ATÉ 30KM (UNIDADE: TXKM). AF. 07/2020	TXKM	162,42	1,40	0,29	1,69	
2.6.3	TRANSPORTE COM CAMINHÃO TANQUE DE TRANSPORTE DE MATERIAL ASFÁLTICO DE 20000 L, EM VIA URBANA PAVIMENTADA, ADICIONAL PARA DMT EXCEDENTE A 30 KM (UNIDADE: TXKM). AF. 07/2020	TXKM	833,78	0,57	0,12	0,69	
2.7	RUA JOSE HOMERO SARAIVA					2.530,72	
2.7.1	EXECUÇÃO DE PINTURA DE LIGAÇÃO COM EMULSÃO ASFÁLTICA RR-2C. AF. 11/2019	M2	952,00	213	0,45	2,58	
2.7.2	TRANSPORTE COM CAMINHÃO TANQUE DE TRANSPORTE DE MATERIAL ASFÁLTICO DE 20000 L, EM VIA URBANA PAVIMENTADA, DMT ATÉ 30KM (UNIDADE: TXKM). AF. 07/2020	TXKM	14,25	1,40	0,29	1,69	
2.7.3	TRANSPORTE COM CAMINHÃO TANQUE DE TRANSPORTE DE MATERIAL ASFÁLTICO DE 20000 L, EM VIA URBANA PAVIMENTADA, ADICIONAL PARA DMT EXCEDENTE A 30 KM (UNIDADE: TXKM). AF. 07/2020	TXKM	73,16	0,57	0,12	0,69	
3	CONCRETO ASFÁLTICO					1.072.798,29	
3.1	RUA TEREZINHA LIMA DE OLIVEIRA					111.172,18	
3.1.1	EXECUÇÃO DE PAVIMENTO COM APLICAÇÃO DE CONCRETO ASFÁLTICO, CAMADA DE BINDER - EXCLUSIVE CARGA E TRANSPORTE. AF. 11/2019	M3	50,76	1.063,27	222,97	1.286,24	
3.1.2	EXECUÇÃO DE PAVIMENTO COM APLICAÇÃO DE CONCRETO ASFÁLTICO, CAMADA DE ROLAMENTO - EXCLUSIVE CARGA E TRANSPORTE. AF. 11/2019	M3	33,84	1.120,83	235,04	1.355,87	
3.2	RUA TERTULIANO RODRIGUES DA SILVA					109.240,33	
3.2.1	EXECUÇÃO DE PAVIMENTO COM APLICAÇÃO DE CONCRETO ASFÁLTICO, CAMADA DE BINDER - EXCLUSIVE CARGA E TRANSPORTE. AF. 11/2019	M3	49,88	1.063,27	222,97	1.286,24	
3.2.2	EXECUÇÃO DE PAVIMENTO COM APLICAÇÃO DE CONCRETO ASFÁLTICO, CAMADA DE ROLAMENTO - EXCLUSIVE CARGA E TRANSPORTE. AF. 11/2019	M3	33,25	1.120,83	235,04	1.355,87	
3.3	RUA ANTONIO SERAFIM DE SOUZA					73.129,22	
3.3.1	EXECUÇÃO DE PAVIMENTO COM APLICAÇÃO DE CONCRETO ASFÁLTICO, CAMADA DE BINDER - EXCLUSIVE CARGA E TRANSPORTE. AF. 11/2019	M3	33,39	1.063,27	222,97	1.286,24	
3.3.2	EXECUÇÃO DE PAVIMENTO COM APLICAÇÃO DE CONCRETO ASFÁLTICO, CAMADA DE ROLAMENTO - EXCLUSIVE CARGA E TRANSPORTE. AF. 11/2019	M3	22,26	1.120,83	235,04	1.355,87	
3.4	RUA VANDETE MARIA BARBOSA					201.149,98	
3.4.1	EXECUÇÃO DE PAVIMENTO COM APLICAÇÃO DE CONCRETO ASFÁLTICO, CAMADA DE BINDER - EXCLUSIVE CARGA E TRANSPORTE. AF. 11/2019	M3	128,37	1.063,27	222,97	1.286,24	
3.4.2	EXECUÇÃO DE PAVIMENTO COM APLICAÇÃO DE CONCRETO ASFÁLTICO, CAMADA DE ROLAMENTO - EXCLUSIVE CARGA E TRANSPORTE. AF. 11/2019	M3	85,58	1.120,83	235,04	1.355,87	
3.5	RUA 13 DE MAIO					110.383,73	
3.5.1	EXECUÇÃO DE PAVIMENTO COM APLICAÇÃO DE CONCRETO ASFÁLTICO, CAMADA DE BINDER - EXCLUSIVE CARGA E TRANSPORTE. AF. 11/2019	M3	50,40	1.063,27	222,97	1.286,24	
3.5.2	EXECUÇÃO DE PAVIMENTO COM APLICAÇÃO DE CONCRETO ASFÁLTICO, CAMADA DE ROLAMENTO - EXCLUSIVE CARGA E TRANSPORTE. AF. 11/2019	M3	33,60	1.120,83	235,04	1.355,87	
3.6	AV. ANTONIO COSTA VIEIRA					356.447,46	
3.6.1	EXECUÇÃO DE PAVIMENTO COM APLICAÇÃO DE CONCRETO ASFÁLTICO, CAMADA DE BINDER - EXCLUSIVE CARGA E TRANSPORTE. AF. 11/2019	M3	162,75	1.063,27	222,97	1.286,24	
3.6.2	EXECUÇÃO DE PAVIMENTO COM APLICAÇÃO DE CONCRETO ASFÁLTICO, CAMADA DE ROLAMENTO - EXCLUSIVE CARGA E TRANSPORTE. AF. 11/2019	M3	108,50	1.120,83	235,04	1.355,87	
3.7	RUA JOSE HOMERO SARAIVA					31.275,39	

SEG-NORTE CONSTRUÇÕES E SERVIÇOS EIRELI
CNPJ: 30.412.053/0001-80
RUA TOMAS ACIOLI Nº 1493 - DIONISIO TORRES - FORTALEZA/CE
segnotreservicos@gmail.com

[Handwritten signatures and initials]



CONSTRUÇÕES E SERVIÇOS EIRELI - ME
CNPJ: 30.412.053/0001-80



3.7.1	EXECUÇÃO DE PAVIMENTO COM APLICAÇÃO DE CONCRETO ASFÁLTICO, CAMADA DE BINDER - EXCLUSIVE CARGA E TRANSPORTE. AF. 11/2019	M3	14,26	1.063,27	222,97	1.286,24	18.367,31	
3.7.2	EXECUÇÃO DE PAVIMENTO COM APLICAÇÃO DE CONCRETO ASFÁLTICO, CAMADA DE ROLAMENTO - EXCLUSIVE CARGA E TRANSPORTE. AF. 11/2019	M3	9,52	1.120,83	235,04	1.355,87	12.907,88	
4	TRANSPORTE DE MASSA							88.405,33
4.1	TRANSPORTE COM CAMINHÃO BASCULANTE DE 14 M ³ , EM VIA URBANA PAVIMENTADA, DMT ATÉ 30 KM (UNIDADE: TXXM). AF. 07/2020	TXXM	37.156,15	1,08	0,23	1,31	74.874,36	
4.2	TRANSPORTE COM CAMINHÃO BASCULANTE DE 14 M ³ , EM VIA URBANA PAVIMENTADA, ADICIONAL PARA DMT EXCEDENTE A 30 KM (UNIDADE: TXXM). AF. 07/2020	TXXM	25.529,75	0,44	0,09	0,53	13.530,77	
5	SINALIZAÇÃO							12.649,47
5.1	FAIXA HORIZONTAL/TINTA REFLETIVA/RESINA ACRÍLICA	M2	16.424	20,97	4,40	25,37	4.166,77	
5.2	PLACA DE REGULAMENTAÇÃO/ADVERTÊNCIA REFLETIVA EM AÇO GALVANIZADO	M2	10,54	665,30	139,51	804,81	8.402,70	
6	ACESSIBILIDADE							9.613,40
6.1	RUA TEREZINHA LIMA DE OLIVEIRA							949,25
6.1.1	DEMOLIÇÃO DE CONCRETO SIMPLES	M3	0,60	252,94	53,04	305,98	183,59	
6.1.2	LASTRO DE CONCRETO MAGRO, APLICADO EM PISOS, LAJES SOBRE SOLO OU RADIEIS, ESPESSURA DE 5 CM. AF. 07/2016	M2	12,00	23,25	4,88	28,13	337,56	
6.1.3	PISO PODOTÁTIL EXTERNO EM PMC ESP. 3CM, ASSENTADO COM ARGAMASSA (FORNECIMENTO E ASSENTAMENTO)	M2	3,00	117,96	24,74	142,70	428,10	
6.2	RUA TERTULIANO RODRIGUES DA SILVA							1.116,77
6.2.1	DEMOLIÇÃO DE CONCRETO SIMPLES	M3	0,30	252,94	53,04	305,98	91,79	
6.2.2	LASTRO DE CONCRETO MAGRO, APLICADO EM PISOS, LAJES SOBRE SOLO OU RADIEIS, ESPESSURA DE 5 CM. AF. 07/2016	M2	6,00	23,25	4,88	28,13	168,78	
6.2.3	PISO PODOTÁTIL EXTERNO EM PMC ESP. 3CM, ASSENTADO COM ARGAMASSA (FORNECIMENTO E ASSENTAMENTO)	M2	6,00	117,96	24,74	142,70	856,20	
6.3	RUA ANTONIO SERAFIM DE SOUZA							1.898,50
6.3.1	DEMOLIÇÃO DE CONCRETO SIMPLES	M3	1,20	252,94	53,04	305,98	367,18	
6.3.2	LASTRO DE CONCRETO MAGRO, APLICADO EM PISOS, LAJES SOBRE SOLO OU RADIEIS, ESPESSURA DE 5 CM. AF. 07/2016	M2	24,00	23,25	4,88	28,13	675,12	
6.3.3	PISO PODOTÁTIL EXTERNO EM PMC ESP. 3CM, ASSENTADO COM ARGAMASSA (FORNECIMENTO E ASSENTAMENTO)	M2	6,00	117,96	24,74	142,70	906,20	
6.4	RUA VANDETE MARIA BARBOSA							902,72
6.4.1	DEMOLIÇÃO DE CONCRETO SIMPLES	M3	0,30	252,94	53,04	305,98	91,79	
6.4.2	LASTRO DE CONCRETO MAGRO, APLICADO EM PISOS, LAJES SOBRE SOLO OU RADIEIS, ESPESSURA DE 5 CM. AF. 07/2016	M2	6,00	23,25	4,88	28,13	168,78	
6.4.3	PISO PODOTÁTIL EXTERNO EM PMC ESP. 3CM, ASSENTADO COM ARGAMASSA (FORNECIMENTO E ASSENTAMENTO)	M2	4,50	117,96	24,74	142,70	642,15	
6.5	RUA 13 DE MAIO							1.423,07
6.5.1	DEMOLIÇÃO DE CONCRETO SIMPLES	M3	0,90	252,94	53,04	305,98	275,38	
6.5.2	LASTRO DE CONCRETO MAGRO, APLICADO EM PISOS, LAJES SOBRE SOLO OU RADIEIS, ESPESSURA DE 5 CM. AF. 07/2016	M2	18,00	23,25	4,88	28,13	506,34	
6.5.3	PISO PODOTÁTIL EXTERNO EM PMC ESP. 3CM, ASSENTADO COM ARGAMASSA (FORNECIMENTO E ASSENTAMENTO)	M2	4,50	117,96	24,74	142,70	642,15	
6.6	AV. ANTONIO COSTA VIEIRA							949,25
6.6.1	DEMOLIÇÃO DE CONCRETO SIMPLES	M3	0,60	252,94	53,04	305,98	183,59	
6.6.2	LASTRO DE CONCRETO MAGRO, APLICADO EM PISOS, LAJES SOBRE SOLO OU RADIEIS, ESPESSURA DE 5 CM. AF. 07/2016	M2	12,00	23,25	4,88	28,13	337,56	
6.6.3	PISO PODOTÁTIL EXTERNO EM PMC ESP. 3CM, ASSENTADO COM ARGAMASSA (FORNECIMENTO E ASSENTAMENTO)	M2	3,00	117,96	24,74	142,70	428,10	
6.7	RUA JOSE HOMERO SARAIVA							2.373,12
6.7.1	DEMOLIÇÃO DE CONCRETO SIMPLES	M3	1,50	252,94	53,04	305,98	458,97	
6.7.2	LASTRO DE CONCRETO MAGRO, APLICADO EM PISOS, LAJES SOBRE SOLO OU RADIEIS, ESPESSURA DE 5 CM. AF. 07/2016	M2	30,00	23,25	4,88	28,13	843,90	
6.7.3	PISO PODOTÁTIL EXTERNO EM PMC ESP. 3CM, ASSENTADO COM ARGAMASSA (FORNECIMENTO E ASSENTAMENTO)	M2	7,50	117,96	24,74	142,70	1.070,25	
7	ADMINISTRAÇÃO LOCAL							37.024,72
7.1	ADMINISTRAÇÃO LOCAL (VALOR TOTAL PARA 4 MESES DE OBRA)	%	1,00	30.606,53	6.418,19	37.024,72	37.024,72	
						VALOR BDI TOTAL:	227.594,10	
						VALOR ORÇAMENTO:	1.084.328,54	
						VALOR TOTAL:	1.311.922,64	

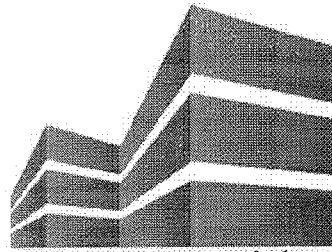
ATENCIOSAMENTE,

ERIVALDO CAMPOS DA SILVA
SÓCIO-ADMINISTRADOR
CPF: 441.031.663-04 / RG: 200150890

FRANCISCO RODRIGUES DE LIMA
ENGENHEIRO CIVIL
RPN: 060125355-8 / CPF: 057.532.873-87

RODRIGO VIANA BATISTA
ENGENHEIRO CIVIL
RPN: 060030938-0 / CPF: 580.389.733-72

SEG-NORTE CONSTRUÇÕES E SERVIÇOS EIRELI
CNPJ: 30.412.053/0001-80
RUA TOMAS ACIOLI Nº 1493 - DIONÍSIO TORRES - FORTALEZA/CE
segnorfeservicos@gmail.com



CONSTRUÇÕES E SERVIÇOS EIRELI - ME
CNPJ: 30.412.053/0001-80



COMPOSIÇÃO DE PREÇOS UNITÁRIOS

REF.: TOMADA DE PREÇOS Nº 0905.01/2022-OBRAS

1.1. C1937 - PLACAS PADRÃO DE OBRA (M2)					
Material	UNID	COEFICIENTE	PREÇO UNITÁRIO	TOTAL	
10537	M2	1,02000000	35,14	35,84	
11100	L	1,00000000	24,67	24,67	
11691	M	4,50000000	12,45	56,03	
11725	KG	0,15000000	15,34	2,30	
TOTAL Material:				118,84	
Mão de Obra	UNID	COEFICIENTE	PREÇO UNITÁRIO	TOTAL	
12543	H	2,00000000	17,14	34,28	
TOTAL Mão de Obra:				34,28	
VALOR:				153,11	
1.2. C4992 - MOBILIZAÇÃO DE EQUIPAMENTOS EM CAVALO MECÂNICO C/ PRANCHA DE 3 EIXOS (KM)					
Equipamento	UNID	COEFICIENTE	PREÇO UNITÁRIO	TOTAL	
10716	H	0,01250000	291,45	3,64	
TOTAL Equipamento:				3,64	
VALOR:				3,64	
1.3. C4993 - DESMOBILIZAÇÃO DE EQUIPAMENTOS EM CAVALO MECÂNICO C/ PRANCHA DE 3 EIXOS (KM)					
Equipamento	UNID	COEFICIENTE	PREÇO UNITÁRIO	TOTAL	
10716	II	0,01250000	291,45	3,64	
TOTAL Equipamento:				3,64	
VALOR:				3,64	
2.1.1. 96402 - EXECUÇÃO DE PINTURA DE LIGAÇÃO COM EMULSÃO ASFÁLTICA RR-2C. AF_11/2019 (M2)					
Material	UNID	COEFICIENTE	PREÇO UNITÁRIO	TOTAL	
00041903	KG	0,45000000	2,96	1,33	
TOTAL Material:				1,33	
Serviço	UNID	COEFICIENTE	PREÇO UNITÁRIO	TOTAL	
91486	CHI	0,00510000	43,13	0,22	
83362	CHP	0,00040000	229,62	0,09	
88316	H	0,00550000	16,44	0,09	
89036	CHI	0,00380000	32,83	0,12	
89035	CHP	0,00170000	140,56	0,24	
5841	CHI	0,00400000	4,33	0,02	
5839	CHP	0,00200000	9,11	0,02	
TOTAL Serviço:				0,80	
VALOR:				2,13	
2.1.2. 102332 - TRANSPORTE COM CAMINHÃO TANQUE DE TRANSPORTE DE MATERIAL ASFÁLTICO DE 20000 L, EM VIA URBANA PAVIMENTADA, DMT ATÉ 30KM (UNIDADE: TXKM). AF_07/2020 (TXKM)					
Serviço	UNID	COEFICIENTE	PREÇO UNITÁRIO	TOTAL	
92243	CHI	0,00180000	51,42	0,09	
92242	CHP	0,00420000	312,00	1,31	
TOTAL Serviço:				1,40	
VALOR:				1,40	

SEG-NORTE CONSTRUÇÕES E SERVIÇOS EIRELI
CNPJ: 30.412.053/0001-80
RUA TOMAS ACIOLI Nº 1493 – DIONÍSIO TORRES – FORTALEZA/CE
segnorfeservicos@gmail.com



CONSTRUÇÕES E SERVIÇOS EIRELI - ME
CNPJ: 30.412.053/0001-80



2.1.3. 102333 - TRANSPORTE COM CAMINHÃO TANQUE DE TRANSPORTE DE MATERIAL ASFÁLTICO DE 20000 L, EM VIA URBANA PAVIMENTADA, ADICIONAL PARA DMT EXCEDENTE A 30 KM (UNIDADE: TXKM). AF_07/2020 (TXKM)

Serviço		UNID	COEFICIENTE	PREÇO UNITÁRIO	TOTAL
92243	CAMINHÃO DE TRANSPORTE DE MATERIAL ASFÁLTICO 20.000 L, COM CAVALO MECÂNICO DE CAPACIDADE MÁXIMA DE TRACÇÃO COMBINADO DE 45.000 KG, POTÊNCIA 330 CV, INCLUSIVE TANQUE DE ASFALTO COM MAÇARICO - CHI DIURNO. AF_12/2015	CHI	0,00070000	51,42	0,04
92242	CAMINHÃO DE TRANSPORTE DE MATERIAL ASFÁLTICO 20.000 L, COM CAVALO MECÂNICO DE CAPACIDADE MÁXIMA DE TRACÇÃO COMBINADO DE 45.000 KG, POTÊNCIA 330 CV, INCLUSIVE TANQUE DE ASFALTO COM MAÇARICO - CHP DIURNO. AF_12/2015	CHP	0,00170000	312,00	0,53
				TOTAL Serviço:	0,57
				VALOR:	0,57

2.2.1. 96402 - EXECUÇÃO DE PINTURA DE LIGAÇÃO COM EMULSÃO ASFÁLTICA RR-2C. AF_11/2019 (M2)

Material		UNID	COEFICIENTE	PREÇO UNITÁRIO	TOTAL
00041903	EMULSAO ASFALTICA CATIONICA RR-2C PARA USO EM PAVIMENTACAO ASFALTICA (COLETADO CAIXA NA ANP ACRESCIDO DE ICMS)	KG	0,45000000	2,96	1,33
				TOTAL Material:	1,33

Serviço		UNID	COEFICIENTE	PREÇO UNITÁRIO	TOTAL
91486	ESPARGIDOR DE ASFALTO PRESSURIZADO, TANQUE 6 M3 COM ISOLAÇÃO TÉRMICA, AQUECIDO COM 2 MAÇARICOS, COM BARRA ESPARGIDORA 3,60 M, MONTADO SOBRE CAMINHÃO TOCO, PBT 14.300 KG, POTÊNCIA 185 CV - CHI DIURNO. AF_08/2015	CHI	0,00510000	43,13	0,22
83362	ESPARGIDOR DE ASFALTO PRESSURIZADO, TANQUE 6 M3 COM ISOLAÇÃO TÉRMICA, AQUECIDO COM 2 MAÇARICOS, COM BARRA ESPARGIDORA 3,60 M, MONTADO SOBRE CAMINHÃO TOCO, PBT 14.300 KG, POTÊNCIA 185 CV - CHP DIURNO. AF_08/2015	CHP	0,00040000	229,62	0,09
88316	SERVENTE COM ENCARGOS COMPLEMENTARES	H	0,00550000	16,44	0,09
89036	TRATOR DE PNEUS, POTÊNCIA 85 CV, TRACÇÃO 4X4, PESO COM LASTRO DE 4.675 KG - CHI DIURNO. AF_06/2014	CHI	0,00380000	32,83	0,12
89035	TRATOR DE PNEUS, POTÊNCIA 85 CV, TRACÇÃO 4X4, PESO COM LASTRO DE 4.675 KG - CHP DIURNO. AF_06/2014	CHP	0,00170000	140,56	0,24
5841	VASSOURA MECÂNICA REBOCÁVEL COM ESCOVA CILÍNDRICA, LARGURA ÚTIL DE VARRIMENTO DE 2,44 M - CHI DIURNO. AF_06/2014	CHI	0,00400000	4,33	0,02
5839	VASSOURA MECÂNICA REBOCÁVEL COM ESCOVA CILÍNDRICA, LARGURA ÚTIL DE VARRIMENTO DE 2,44 M - CHP DIURNO. AF_06/2014	CHP	0,00200000	9,11	0,02
				TOTAL Serviço:	0,80
				VALOR:	2,13

2.2.2. 102332 - TRANSPORTE COM CAMINHÃO TANQUE DE TRANSPORTE DE MATERIAL ASFÁLTICO DE 20000 L, EM VIA URBANA PAVIMENTADA, DMT ATÉ 30KM (UNIDADE: TXKM). AF_07/2020 (TXKM)

Serviço		UNID	COEFICIENTE	PREÇO UNITÁRIO	TOTAL
92243	CAMINHÃO DE TRANSPORTE DE MATERIAL ASFÁLTICO 20.000 L, COM CAVALO MECÂNICO DE CAPACIDADE MÁXIMA DE TRACÇÃO COMBINADO DE 45.000 KG, POTÊNCIA 330 CV, INCLUSIVE TANQUE DE ASFALTO COM MAÇARICO - CHI DIURNO. AF_12/2015	CHI	0,00180000	51,42	0,09
92242	CAMINHÃO DE TRANSPORTE DE MATERIAL ASFÁLTICO 20.000 L, COM CAVALO MECÂNICO DE CAPACIDADE MÁXIMA DE TRACÇÃO COMBINADO DE 45.000 KG, POTÊNCIA 330 CV, INCLUSIVE TANQUE DE ASFALTO COM MAÇARICO - CHP DIURNO. AF_12/2015	CHP	0,00420000	312,00	1,31
				TOTAL Serviço:	1,40
				VALOR:	1,40

2.2.3. 102333 - TRANSPORTE COM CAMINHÃO TANQUE DE TRANSPORTE DE MATERIAL ASFÁLTICO DE 20000 L, EM VIA URBANA PAVIMENTADA, ADICIONAL PARA DMT EXCEDENTE A 30 KM (UNIDADE: TXKM). AF_07/2020 (TXKM)

Serviço		UNID	COEFICIENTE	PREÇO UNITÁRIO	TOTAL
92243	CAMINHÃO DE TRANSPORTE DE MATERIAL ASFÁLTICO 20.000 L, COM CAVALO MECÂNICO DE CAPACIDADE MÁXIMA DE TRACÇÃO COMBINADO DE 45.000 KG, POTÊNCIA 330 CV, INCLUSIVE TANQUE DE ASFALTO COM MAÇARICO - CHI DIURNO. AF_12/2015	CHI	0,00070000	51,42	0,04
92242	CAMINHÃO DE TRANSPORTE DE MATERIAL ASFÁLTICO 20.000 L, COM CAVALO MECÂNICO DE CAPACIDADE MÁXIMA DE TRACÇÃO COMBINADO DE 45.000 KG, POTÊNCIA 330 CV, INCLUSIVE TANQUE DE ASFALTO COM MAÇARICO - CHP DIURNO. AF_12/2015	CHP	0,00170000	312,00	0,53
				TOTAL Serviço:	0,57
				VALOR:	0,57

2.3.1. 96402 - EXECUÇÃO DE PINTURA DE LIGAÇÃO COM EMULSÃO ASFÁLTICA RR-2C. AF_11/2019 (M2)

Material		UNID	COEFICIENTE	PREÇO UNITÁRIO	TOTAL
00041903	EMULSAO ASFALTICA CATIONICA RR-2C PARA USO EM PAVIMENTACAO ASFALTICA (COLETADO CAIXA NA ANP ACRESCIDO DE ICMS)	KG	0,45000000	2,96	1,33
				TOTAL Material:	1,33

Serviço		UNID	COEFICIENTE	PREÇO UNITÁRIO	TOTAL
---------	--	------	-------------	----------------	-------

SEG-NORTE CONSTRUÇÕES E SERVIÇOS EIRELI
CNPJ: 30.412.053/0001-80
RUA TOMAS ACIOLI N° 1493 - DIONISIO TORRES - FORTALEZA/CE
segnorfeservicos@gmail.com

(Handwritten signatures and initials)



CONSTRUÇÕES E SERVIÇOS EIRELI - ME
CNPJ: 30.412.053/0001-80



91486	ESPARGIDOR DE ASFALTO PRESSURIZADO, TANQUE 6 M3 COM ISOLAÇÃO TÉRMICA, AQUECIDO COM 2 MAÇARICOS, COM BARRA ESPARGIDORA 3,60 M, MONTADO SOBRE CAMINHÃO TOCO, PBT 14.300 KG, POTÊNCIA 185 CV - CHI DIURNO. AF_08/2015	CHI	0,00510000	43,13	0,22
83362	ESPARGIDOR DE ASFALTO PRESSURIZADO, TANQUE 6 M3 COM ISOLAÇÃO TÉRMICA, AQUECIDO COM 2 MAÇARICOS, COM BARRA ESPARGIDORA 3,60 M, MONTADO SOBRE CAMINHÃO TOCO, PBT 14.300 KG, POTÊNCIA 185 CV - CHP DIURNO. AF_08/2015	CHP	0,00040000	229,62	0,09
88316	SERVENTE COM ENCARGOS COMPLEMENTARES	H	0,00550000	16,44	0,09
89036	TRATOR DE PNEUS, POTÊNCIA 85 CV, TRACÇÃO 4X4, PESO COM LASTRO DE 4.675 KG - CHI DIURNO. AF_06/2014	CHI	0,00380000	32,83	0,12
89035	TRATOR DE PNEUS, POTÊNCIA 85 CV, TRACÇÃO 4X4, PESO COM LASTRO DE 4.675 KG - CHP DIURNO. AF_06/2014	CHP	0,00170000	140,56	0,24
5841	VASSOURA MECÂNICA REBOCÁVEL COM ESCOVA CILÍNDRICA, LARGURA ÚTIL DE VARRIMENTO DE 2,44 M - CHI DIURNO. AF_06/2014	CHI	0,00400000	4,33	0,02
5839	VASSOURA MECÂNICA REBOCÁVEL COM ESCOVA CILÍNDRICA, LARGURA ÚTIL DE VARRIMENTO DE 2,44 M - CHP DIURNO. AF_06/2014	CHP	0,00200000	9,11	0,02
				TOTAL Serviço:	0,80
				VALOR:	2,13

2.3.2. 102332 - TRANSPORTE COM CAMINHÃO TANQUE DE TRANSPORTE DE MATERIAL ASFÁLTICO DE 20000 L, EM VIA URBANA PAVIMENTADA, DMT ATÉ 30KM (UNIDADE: TXKM). AF_07/2020 (TXKM)

Serviço	UNID	COEFICIENTE	PREÇO UNITÁRIO	TOTAL	
92243	CAMINHÃO DE TRANSPORTE DE MATERIAL ASFÁLTICO 20.000 L, COM CAVALO MECÂNICO DE CAPACIDADE MÁXIMA DE TRACÇÃO COMBINADO DE 45.000 KG, POTÊNCIA 330 CV, INCLUSIVE TANQUE DE ASFALTO COM MAÇARICO - CHI DIURNO. AF_12/2015	CHI	0,00180000	51,42	0,09
92242	CAMINHÃO DE TRANSPORTE DE MATERIAL ASFÁLTICO 20.000 L, COM CAVALO MECÂNICO DE CAPACIDADE MÁXIMA DE TRACÇÃO COMBINADO DE 45.000 KG, POTÊNCIA 330 CV, INCLUSIVE TANQUE DE ASFALTO COM MAÇARICO - CHP DIURNO. AF_12/2015	CHP	0,00420000	312,00	1,31
				TOTAL Serviço:	1,40
				VALOR:	1,40

2.3.3. 102333 - TRANSPORTE COM CAMINHÃO TANQUE DE TRANSPORTE DE MATERIAL ASFÁLTICO DE 20000 L, EM VIA URBANA PAVIMENTADA, ADICIONAL PARA DMT EXCEDENTE A 30 KM (UNIDADE: TXKM). AF_07/2020 (TXKM)

Serviço	UNID	COEFICIENTE	PREÇO UNITÁRIO	TOTAL	
92243	CAMINHÃO DE TRANSPORTE DE MATERIAL ASFÁLTICO 20.000 L, COM CAVALO MECÂNICO DE CAPACIDADE MÁXIMA DE TRACÇÃO COMBINADO DE 45.000 KG, POTÊNCIA 330 CV, INCLUSIVE TANQUE DE ASFALTO COM MAÇARICO - CHI DIURNO. AF_12/2015	CHI	0,00070000	51,42	0,04
92242	CAMINHÃO DE TRANSPORTE DE MATERIAL ASFÁLTICO 20.000 L, COM CAVALO MECÂNICO DE CAPACIDADE MÁXIMA DE TRACÇÃO COMBINADO DE 45.000 KG, POTÊNCIA 330 CV, INCLUSIVE TANQUE DE ASFALTO COM MAÇARICO - CHP DIURNO. AF_12/2015	CHP	0,00170000	312,00	0,53
				TOTAL Serviço:	0,57
				VALOR:	0,57

2.4.1. 96402 - EXECUÇÃO DE PINTURA DE LIGAÇÃO COM EMULSÃO ASFÁLTICA RR-2C. AF_11/2019 (M2)

Material	UNID	COEFICIENTE	PREÇO UNITÁRIO	TOTAL	
00041903	EMULSAO ASFALTICA CATIONICA RR-2C PARA USO EM PAVIMENTACAO ASFALTICA (COLETADO CAIXA NA ANP ACRESCIDO DE ICMS)	KG	0,45000000	2,96	1,33
				TOTAL Material:	1,33

Serviço	UNID	COEFICIENTE	PREÇO UNITÁRIO	TOTAL	
91486	ESPARGIDOR DE ASFALTO PRESSURIZADO, TANQUE 6 M3 COM ISOLAÇÃO TÉRMICA, AQUECIDO COM 2 MAÇARICOS, COM BARRA ESPARGIDORA 3,60 M, MONTADO SOBRE CAMINHÃO TOCO, PBT 14.300 KG, POTÊNCIA 185 CV - CHI DIURNO. AF_08/2015	CHI	0,00510000	43,13	0,22
83362	ESPARGIDOR DE ASFALTO PRESSURIZADO, TANQUE 6 M3 COM ISOLAÇÃO TÉRMICA, AQUECIDO COM 2 MAÇARICOS, COM BARRA ESPARGIDORA 3,60 M, MONTADO SOBRE CAMINHÃO TOCO, PBT 14.300 KG, POTÊNCIA 185 CV - CHP DIURNO. AF_08/2015	CHP	0,00040000	229,62	0,09
88316	SERVENTE COM ENCARGOS COMPLEMENTARES	H	0,00550000	16,44	0,09
89036	TRATOR DE PNEUS, POTÊNCIA 85 CV, TRACÇÃO 4X4, PESO COM LASTRO DE 4.675 KG - CHI DIURNO. AF_06/2014	CHI	0,00380000	32,83	0,12
89035	TRATOR DE PNEUS, POTÊNCIA 85 CV, TRACÇÃO 4X4, PESO COM LASTRO DE 4.675 KG - CHP DIURNO. AF_06/2014	CHP	0,00170000	140,56	0,24
5841	VASSOURA MECÂNICA REBOCÁVEL COM ESCOVA CILÍNDRICA, LARGURA ÚTIL DE VARRIMENTO DE 2,44 M - CHI DIURNO. AF_06/2014	CHI	0,00400000	4,33	0,02
5839	VASSOURA MECÂNICA REBOCÁVEL COM ESCOVA CILÍNDRICA, LARGURA ÚTIL DE VARRIMENTO DE 2,44 M - CHP DIURNO. AF_06/2014	CHP	0,00200000	9,11	0,02
				TOTAL Serviço:	0,80
				VALOR:	2,13

2.4.2. 102332 - TRANSPORTE COM CAMINHÃO TANQUE DE TRANSPORTE DE MATERIAL ASFÁLTICO DE 20000 L, EM VIA URBANA PAVIMENTADA, DMT ATÉ 30KM (UNIDADE: TXKM). AF_07/2020 (TXKM)

Serviço	UNID	COEFICIENTE	PREÇO UNITÁRIO	TOTAL
---------	------	-------------	----------------	-------

SEG-NORTE CONSTRUÇÕES E SERVIÇOS EIRELI
CNPJ: 30.412.053/0001-80
RUA TOMAS ACIOLI N° 1493 - DIONISIO TORRES - FORTALEZA/CE
segnorfeservicos@gmail.com

(Handwritten signatures and initials)



CONSTRUÇÕES E SERVIÇOS EIRELI - ME
CNPJ: 30.412.053/0001-80



92243	CAMINHÃO DE TRANSPORTE DE MATERIAL ASFÁLTICO 20.000 L, COM CAVALO MECÂNICO DE CAPACIDADE MÁXIMA DE TRAÇÃO COMBINADO DE 45.000 KG, POTÊNCIA 330 CV, INCLUSIVE TANQUE DE ASFALTO COM MAÇARICO - CHI DIURNO. AF_12/2015	CHI	0,00180000	51,42	0,09
92242	CAMINHÃO DE TRANSPORTE DE MATERIAL ASFÁLTICO 20.000 L, COM CAVALO MECÂNICO DE CAPACIDADE MÁXIMA DE TRAÇÃO COMBINADO DE 45.000 KG, POTÊNCIA 330 CV, INCLUSIVE TANQUE DE ASFALTO COM MAÇARICO - CHP DIURNO. AF_12/2015	CHP	0,00420000	312,00	1,31
				TOTAL Serviço:	1,40
				VALOR:	1,40
2.4.3. 102333 - TRANSPORTE COM CAMINHÃO TANQUE DE TRANSPORTE DE MATERIAL ASFÁLTICO DE 20000 L, EM VIA URBANA PAVIMENTADA, ADICIONAL PARA DMT EXCEDENTE A 30 KM (UNIDADE: TXKM). AF_07/2020 (TXKM)					
Serviço		UNID	COEFICIENTE	PREÇO UNITÁRIO	TOTAL
92243	CAMINHÃO DE TRANSPORTE DE MATERIAL ASFÁLTICO 20.000 L, COM CAVALO MECÂNICO DE CAPACIDADE MÁXIMA DE TRAÇÃO COMBINADO DE 45.000 KG, POTÊNCIA 330 CV, INCLUSIVE TANQUE DE ASFALTO COM MAÇARICO - CHI DIURNO. AF_12/2015	CHI	0,00070000	51,42	0,04
92242	CAMINHÃO DE TRANSPORTE DE MATERIAL ASFÁLTICO 20.000 L, COM CAVALO MECÂNICO DE CAPACIDADE MÁXIMA DE TRAÇÃO COMBINADO DE 45.000 KG, POTÊNCIA 330 CV, INCLUSIVE TANQUE DE ASFALTO COM MAÇARICO - CHP DIURNO. AF_12/2015	CHP	0,00170000	312,00	0,53
				TOTAL Serviço:	0,57
				VALOR:	0,57
2.5.1. 96402 - EXECUÇÃO DE PINTURA DE LIGAÇÃO COM EMULSÃO ASFÁLTICA RR-2C. AF_11/2019 (M2)					
Material		UNID	COEFICIENTE	PREÇO UNITÁRIO	TOTAL
00041903	EMULSAO ASFALTICA CATIONICA RR-2C PARA USO EM PAVIMENTACAO ASFALTICA (COLETADO CAIXA NA ANP ACRESCIDO DE ICMS)	KG	0,45000000	2,96	1,33
				TOTAL Material:	1,33
Serviço		UNID	COEFICIENTE	PREÇO UNITÁRIO	TOTAL
91486	ESPARGIDOR DE ASFALTO PRESSURIZADO, TANQUE 6 M3 COM ISOLAÇÃO TÉRMICA, AQUECIDO COM 2 MAÇARICOS, COM BARRA ESPARGIDORA 3,60 M, MONTADO SOBRE CAMINHÃO TOCO, PBT 14.300 KG, POTÊNCIA 185 CV - CHI DIURNO. AF_08/2015	CHI	0,00510000	43,13	0,22
83362	ESPARGIDOR DE ASFALTO PRESSURIZADO, TANQUE 6 M3 COM ISOLAÇÃO TÉRMICA, AQUECIDO COM 2 MAÇARICOS, COM BARRA ESPARGIDORA 3,60 M, MONTADO SOBRE CAMINHÃO TOCO, PBT 14.300 KG, POTÊNCIA 185 CV - CHP DIURNO. AF_08/2015	CHP	0,00040000	229,62	0,09
88316	SERVENTE COM ENCARGOS COMPLEMENTARES	H	0,00550000	16,44	0,09
89036	TRATOR DE PNEUS, POTÊNCIA 85 CV, TRAÇÃO 4X4, PESO COM LASTRO DE 4.675 KG - CHI DIURNO. AF_06/2014	CHI	0,00380000	32,83	0,12
89035	TRATOR DE PNEUS, POTÊNCIA 85 CV, TRAÇÃO 4X4, PESO COM LASTRO DE 4.675 KG - CHP DIURNO. AF_06/2014	CHP	0,00170000	140,56	0,24
5841	VASSOURA MECÂNICA REBOCÁVEL COM ESCOVA CILÍNDRICA, LARGURA ÚTIL DE VARRIMENTO DE 2,44 M - CHI DIURNO. AF_06/2014	CHI	0,00400000	4,33	0,02
5839	VASSOURA MECÂNICA REBOCÁVEL COM ESCOVA CILÍNDRICA, LARGURA ÚTIL DE VARRIMENTO DE 2,44 M - CHP DIURNO. AF_06/2014	CHP	0,00200000	9,11	0,02
				TOTAL Serviço:	0,80
				VALOR:	2,13
2.5.2. 102332 - TRANSPORTE COM CAMINHÃO TANQUE DE TRANSPORTE DE MATERIAL ASFÁLTICO DE 20000 L, EM VIA URBANA PAVIMENTADA, DMT ATÉ 30KM (UNIDADE: TXKM). AF_07/2020 (TXKM)					
Serviço		UNID	COEFICIENTE	PREÇO UNITÁRIO	TOTAL
92243	CAMINHÃO DE TRANSPORTE DE MATERIAL ASFÁLTICO 20.000 L, COM CAVALO MECÂNICO DE CAPACIDADE MÁXIMA DE TRAÇÃO COMBINADO DE 45.000 KG, POTÊNCIA 330 CV, INCLUSIVE TANQUE DE ASFALTO COM MAÇARICO - CHI DIURNO. AF_12/2015	CHI	0,00180000	51,42	0,09
92242	CAMINHÃO DE TRANSPORTE DE MATERIAL ASFÁLTICO 20.000 L, COM CAVALO MECÂNICO DE CAPACIDADE MÁXIMA DE TRAÇÃO COMBINADO DE 45.000 KG, POTÊNCIA 330 CV, INCLUSIVE TANQUE DE ASFALTO COM MAÇARICO - CHP DIURNO. AF_12/2015	CHP	0,00420000	312,00	1,31
				TOTAL Serviço:	1,40
				VALOR:	1,40
2.5.3. 102333 - TRANSPORTE COM CAMINHÃO TANQUE DE TRANSPORTE DE MATERIAL ASFÁLTICO DE 20000 L, EM VIA URBANA PAVIMENTADA, ADICIONAL PARA DMT EXCEDENTE A 30 KM (UNIDADE: TXKM). AF_07/2020 (TXKM)					
Serviço		UNID	COEFICIENTE	PREÇO UNITÁRIO	TOTAL
92243	CAMINHÃO DE TRANSPORTE DE MATERIAL ASFÁLTICO 20.000 L, COM CAVALO MECÂNICO DE CAPACIDADE MÁXIMA DE TRAÇÃO COMBINADO DE 45.000 KG, POTÊNCIA 330 CV, INCLUSIVE TANQUE DE ASFALTO COM MAÇARICO - CHI DIURNO. AF_12/2015	CHI	0,00070000	51,42	0,04
92242	CAMINHÃO DE TRANSPORTE DE MATERIAL ASFÁLTICO 20.000 L, COM CAVALO MECÂNICO DE CAPACIDADE MÁXIMA DE TRAÇÃO COMBINADO DE 45.000 KG, POTÊNCIA 330 CV, INCLUSIVE TANQUE DE ASFALTO COM MAÇARICO - CHP DIURNO. AF_12/2015	CHP	0,00170000	312,00	0,53
				TOTAL Serviço:	0,57
				VALOR:	0,57
2.6.1. 96402 - EXECUÇÃO DE PINTURA DE LIGAÇÃO COM EMULSÃO ASFÁLTICA RR-2C. AF_11/2019 (M2)					

SEG-NORTE CONSTRUÇÕES E SERVIÇOS EIRELI

CNPJ: 30.412.053/0001-80

RUA TOMAS ACIOLI Nº 1493 - DIONÍSIO TORRES - FORTALEZA/CE

segnorteservicos@gmail.com

(Handwritten signatures and initials)



CONSTRUÇÕES E SERVIÇOS EIRELI - ME
CNPJ: 30.412.053/0001-80



Material	UNID	COEFICIENTE	PREÇO UNITÁRIO	TOTAL
00041903 EMULSAO ASFALTICA CATIONICA RR-2C PARA USO EM PAVIMENTACAO ASFALTICA (COLETADO CAIXA NA ANP ACRESCIDO DE ICMS)	KG	0,45000000	2,96	1,33
TOTAL Material:				1,33
Serviço	UNID	COEFICIENTE	PREÇO UNITÁRIO	TOTAL
91486 ESPARGIDOR DE ASFALTO PRESSURIZADO, TANQUE 6 M3 COM ISOLAÇÃO TÉRMICA, AQUECIDO COM 2 MAÇARICOS, COM BARRA ESPARGIDORA 3,60 M, MONTADO SOBRE CAMINHÃO TOCO, PBT 14.300 KG, POTÊNCIA 185 CV - CHI DIURNO. AF_08/2015	CHI	0,00510000	43,13	0,22
83362 ESPARGIDOR DE ASFALTO PRESSURIZADO, TANQUE 6 M3 COM ISOLAÇÃO TÉRMICA, AQUECIDO COM 2 MAÇARICOS, COM BARRA ESPARGIDORA 3,60 M, MONTADO SOBRE CAMINHÃO TOCO, PBT 14.300 KG, POTÊNCIA 185 CV - CHP DIURNO. AF_08/2015	CHP	0,00040000	229,62	0,09
88316 SERVENTE COM ENCARGOS COMPLEMENTARES	H	0,00550000	16,44	0,09
89036 TRATOR DE PNEUS, POTÊNCIA 85 CV, TRAÇÃO 4X4, PESO COM LASTRO DE 4.675 KG - CHI DIURNO. AF_06/2014	CHI	0,00380000	32,83	0,12
89035 TRATOR DE PNEUS, POTÊNCIA 85 CV, TRAÇÃO 4X4, PESO COM LASTRO DE 4.675 KG - CHP DIURNO. AF_06/2014	CHP	0,00170000	140,56	0,24
5841 VASSOURA MECÂNICA REBOCÁVEL COM ESCOVA CILÍNDRICA, LARGURA ÚTIL DE VARRIMENTO DE 2,44 M - CHI DIURNO. AF_06/2014	CHI	0,00400000	4,33	0,02
5839 VASSOURA MECÂNICA REBOCÁVEL COM ESCOVA CILÍNDRICA, LARGURA ÚTIL DE VARRIMENTO DE 2,44 M - CHP DIURNO. AF_06/2014	CHP	0,00200000	9,11	0,02
TOTAL Serviço:				0,80
VALOR:				2,13

2.6.2. 102332 - TRANSPORTE COM CAMINHÃO TANQUE DE TRANSPORTE DE MATERIAL ASFÁLTICO DE 20000 L, EM VIA URBANA PAVIMENTADA, DMT ATÉ 30KM (UNIDADE: TXKM). AF_07/2020 (TXKM)

Serviço	UNID	COEFICIENTE	PREÇO UNITÁRIO	TOTAL
92243 CAMINHÃO DE TRANSPORTE DE MATERIAL ASFÁLTICO 20.000 L, COM CAVALO MECÂNICO DE CAPACIDADE MÁXIMA DE TRAÇÃO COMBINADO DE 45.000 KG, POTÊNCIA 330 CV, INCLUSIVE TANQUE DE ASFALTO COM MAÇARICO - CHI DIURNO. AF_12/2015	CHI	0,00180000	51,42	0,09
92242 CAMINHÃO DE TRANSPORTE DE MATERIAL ASFÁLTICO 20.000 L, COM CAVALO MECÂNICO DE CAPACIDADE MÁXIMA DE TRAÇÃO COMBINADO DE 45.000 KG, POTÊNCIA 330 CV, INCLUSIVE TANQUE DE ASFALTO COM MAÇARICO - CHP DIURNO. AF_12/2015	CHP	0,00420000	312,00	1,31
TOTAL Serviço:				1,40
VALOR:				1,40

2.6.3. 102333 - TRANSPORTE COM CAMINHÃO TANQUE DE TRANSPORTE DE MATERIAL ASFÁLTICO DE 20000 L, EM VIA URBANA PAVIMENTADA, ADICIONAL PARA DMT EXCEDENTE A 30 KM (UNIDADE: TXKM). AF_07/2020 (TXKM)

Serviço	UNID	COEFICIENTE	PREÇO UNITÁRIO	TOTAL
92243 CAMINHÃO DE TRANSPORTE DE MATERIAL ASFÁLTICO 20.000 L, COM CAVALO MECÂNICO DE CAPACIDADE MÁXIMA DE TRAÇÃO COMBINADO DE 45.000 KG, POTÊNCIA 330 CV, INCLUSIVE TANQUE DE ASFALTO COM MAÇARICO - CHI DIURNO. AF_12/2015	CHI	0,00070000	51,42	0,04
92242 CAMINHÃO DE TRANSPORTE DE MATERIAL ASFÁLTICO 20.000 L, COM CAVALO MECÂNICO DE CAPACIDADE MÁXIMA DE TRAÇÃO COMBINADO DE 45.000 KG, POTÊNCIA 330 CV, INCLUSIVE TANQUE DE ASFALTO COM MAÇARICO - CHP DIURNO. AF_12/2015	CHP	0,00170000	312,00	0,53
TOTAL Serviço:				0,57
VALOR:				0,57


2.7.1. 96402 - EXECUÇÃO DE PINTURA DE LIGAÇÃO COM EMULSAO ASFÁLTICA RR-2C. AF_11/2019 (M2)

Material	UNID	COEFICIENTE	PREÇO UNITÁRIO	TOTAL
00041903 EMULSAO ASFALTICA CATIONICA RR-2C PARA USO EM PAVIMENTACAO ASFALTICA (COLETADO CAIXA NA ANP ACRESCIDO DE ICMS)	KG	0,45000000	2,96	1,33
TOTAL Material:				1,33
Serviço	UNID	COEFICIENTE	PREÇO UNITÁRIO	TOTAL
91486 ESPARGIDOR DE ASFALTO PRESSURIZADO, TANQUE 6 M3 COM ISOLAÇÃO TÉRMICA, AQUECIDO COM 2 MAÇARICOS, COM BARRA ESPARGIDORA 3,60 M, MONTADO SOBRE CAMINHÃO TOCO, PBT 14.300 KG, POTÊNCIA 185 CV - CHI DIURNO. AF_08/2015	CHI	0,00510000	43,13	0,22
83362 ESPARGIDOR DE ASFALTO PRESSURIZADO, TANQUE 6 M3 COM ISOLAÇÃO TÉRMICA, AQUECIDO COM 2 MAÇARICOS, COM BARRA ESPARGIDORA 3,60 M, MONTADO SOBRE CAMINHÃO TOCO, PBT 14.300 KG, POTÊNCIA 185 CV - CHP DIURNO. AF_08/2015	CHP	0,00040000	229,62	0,09
88316 SERVENTE COM ENCARGOS COMPLEMENTARES	H	0,00550000	16,44	0,09
89036 TRATOR DE PNEUS, POTÊNCIA 85 CV, TRAÇÃO 4X4, PESO COM LASTRO DE 4.675 KG - CHI DIURNO. AF_06/2014	CHI	0,00380000	32,83	0,12
89035 TRATOR DE PNEUS, POTÊNCIA 85 CV, TRAÇÃO 4X4, PESO COM LASTRO DE 4.675 KG - CHP DIURNO. AF_06/2014	CHP	0,00170000	140,56	0,24
5841 VASSOURA MECÂNICA REBOCÁVEL COM ESCOVA CILÍNDRICA, LARGURA ÚTIL DE VARRIMENTO DE 2,44 M - CHI DIURNO. AF_06/2014	CHI	0,00400000	4,33	0,02
5839 VASSOURA MECÂNICA REBOCÁVEL COM ESCOVA CILÍNDRICA, LARGURA ÚTIL DE VARRIMENTO DE 2,44 M - CHP DIURNO. AF_06/2014	CHP	0,00200000	9,11	0,02
TOTAL Serviço:				0,80

SEG-NORTE CONSTRUÇÕES E SERVIÇOS EIRELI
CNPJ: 30.412.053/0001-80
RUA TOMAS ACIOLI Nº 1493 - DIONISIO TORRES - FORTALEZA/CE
segnortereservicos@gmail.com



CONSTRUÇÕES E SERVIÇOS EIRELI - ME
CNPJ: 30.412.053/0001-80



2.7.2. 102332 - TRANSPORTE COM CAMINHÃO TANQUE DE TRANSPORTE DE MATERIAL ASFÁLTICO DE 20000 L, EM VIA URBANA PAVIMENTADA, DMT ATÉ 30KM (UNIDADE: TXKM). AF 07/2020 (TXKM)

Serviço		UNID	COEFICIENTE	PREÇO UNITÁRIO	TOTAL
92243	CAMINHÃO DE TRANSPORTE DE MATERIAL ASFÁLTICO 20.000 L, COM CAVALO MECÂNICO DE CAPACIDADE MÁXIMA DE TRACÇÃO COMBINADO DE 45.000 KG, POTÊNCIA 330 CV, INCLUSIVE TANQUE DE ASFALTO COM MAÇARICO - CHI DIURNO. AF 12/2015	CHI	0,00180000	51,42	0,09
92242	CAMINHÃO DE TRANSPORTE DE MATERIAL ASFÁLTICO 20.000 L, COM CAVALO MECÂNICO DE CAPACIDADE MÁXIMA DE TRACÇÃO COMBINADO DE 45.000 KG, POTÊNCIA 330 CV, INCLUSIVE TANQUE DE ASFALTO COM MAÇARICO - CHP DIURNO. AF 12/2015	CHP	0,00420000	312,00	1,31
				TOTAL Serviço:	1,40
				VALOR:	1,40

2.7.3. 102333 - TRANSPORTE COM CAMINHÃO TANQUE DE TRANSPORTE DE MATERIAL ASFÁLTICO DE 20000 L, EM VIA URBANA PAVIMENTADA, ADICIONAL PARA DMT EXCEDENTE A 30 KM (UNIDADE: TXKM). AF 07/2020 (TXKM)

Serviço		UNID	COEFICIENTE	PREÇO UNITÁRIO	TOTAL
92243	CAMINHÃO DE TRANSPORTE DE MATERIAL ASFÁLTICO 20.000 L, COM CAVALO MECÂNICO DE CAPACIDADE MÁXIMA DE TRACÇÃO COMBINADO DE 45.000 KG, POTÊNCIA 330 CV, INCLUSIVE TANQUE DE ASFALTO COM MAÇARICO - CHI DIURNO. AF 12/2015	CHI	0,00070000	51,42	0,04
92242	CAMINHÃO DE TRANSPORTE DE MATERIAL ASFÁLTICO 20.000 L, COM CAVALO MECÂNICO DE CAPACIDADE MÁXIMA DE TRACÇÃO COMBINADO DE 45.000 KG, POTÊNCIA 330 CV, INCLUSIVE TANQUE DE ASFALTO COM MAÇARICO - CHP DIURNO. AF 12/2015	CHP	0,00170000	312,00	0,53
				TOTAL Serviço:	0,57
				VALOR:	0,57

3.1.1. 95996 - EXECUÇÃO DE PAVIMENTO COM APLICAÇÃO DE CONCRETO ASFÁLTICO, CAMADA DE BINDER - EXCLUSIVE CARGA E TRANSPORTE. AF 11/2019 (M3)

Material		UNID	COEFICIENTE	PREÇO UNITÁRIO	TOTAL
00041965	CONCRETO BETUMINOSO USINADO A QUENTE (CBUQ) PARA PAVIMENTAÇÃO ASFÁLTICA, PADRÃO DNIT, PARA BINDER, COM CAP 50/70 - AQUISIÇÃO POSTO USINA	T	2,55480000	389,77	995,78
				TOTAL Material:	995,78
Serviço		UNID	COEFICIENTE	PREÇO UNITÁRIO	TOTAL
91386	CAMINHÃO BASCULANTE 10 M3, TRUCADO CABINE SIMPLES, PESO BRUTO TOTAL 23.000 KG, CARGA ÚTIL MÁXIMA 15.935 KG, DISTÂNCIA ENTRE EIXOS 4,80 M, POTÊNCIA 230 CV INCLUSIVE CAÇAMBA METÁLICA - CHP DIURNO. AF 06/2014	CHP	0,03310000	193,16	6,39
88314	RASTELEIRO COM ENCARGOS COMPLEMENTARES	H	0,80720000	16,35	13,20
96464	ROLO COMPACTADOR DE PNEUS, ESTÁTICO, PRESSÃO VARIÁVEL, POTÊNCIA 110 HP, PESO SEM/COM LASTRO 10,8/27 T, LARGURA DE ROLAGEM 2,30 M - CHI DIURNO. AF 06/2017	CHI	0,07100000	62,05	4,41
96463	ROLO COMPACTADOR DE PNEUS, ESTÁTICO, PRESSÃO VARIÁVEL, POTÊNCIA 110 HP, PESO SEM/COM LASTRO 10,8/27 T, LARGURA DE ROLAGEM 2,30 M - CHP DIURNO. AF 06/2017	CHP	0,02990000	156,46	4,68
95632	ROLO COMPACTADOR VIBRATORIO TANDEM, ACO LISO, POTÊNCIA 125 HP, PESO SEM/COM LASTRO 10,20/11,65 T, LARGURA DE TRABALHO 1,73 M - CHI DIURNO. AF 11/2016	CHI	0,04340000	58,18	2,53
95631	ROLO COMPACTADOR VIBRATORIO TANDEM, ACO LISO, POTÊNCIA 125 HP, PESO SEM/COM LASTRO 10,20/11,65 T, LARGURA DE TRABALHO 1,73 M - CHP DIURNO. AF 11/2016	CHP	0,05750000	168,73	9,70
96155	TRATOR DE PNEUS COM POTÊNCIA DE 85 CV, TRACÇÃO 4X4, COM VASSOURA MECÂNICA ACOPLADA - CHI DIURNO. AF 02/2017	CHI	0,06680000	36,97	2,47
96157	TRATOR DE PNEUS COM POTÊNCIA DE 85 CV, TRACÇÃO 4X4, COM VASSOURA MECÂNICA ACOPLADA - CHP DIURNO. AF 03/2017	CHP	0,03410000	148,68	5,07
5837	VIBROACABADORA DE ASFALTO SOBRE ESTEIRAS, LARGURA DE PAVIMENTAÇÃO 1,90 M A 5,30 M, POTÊNCIA 105 HP CAPACIDADE 450 T/H - CHI DIURNO. AF 11/2014	CHI	0,06780000	121,09	8,21
5835	VIBROACABADORA DE ASFALTO SOBRE ESTEIRAS, LARGURA DE PAVIMENTAÇÃO 1,90 M A 5,30 M, POTÊNCIA 105 HP CAPACIDADE 450 T/H - CHP DIURNO. AF 11/2014	CHP	0,03310000	327,52	10,84
				TOTAL Serviço:	67,50
				VALOR:	1.063,27

3.1.2. 95995 - EXECUÇÃO DE PAVIMENTO COM APLICAÇÃO DE CONCRETO ASFÁLTICO, CAMADA DE ROLAMENTO - EXCLUSIVE CARGA E TRANSPORTE. AF 11/2019 (M3)

Material		UNID	COEFICIENTE	PREÇO UNITÁRIO	TOTAL
00001518	CONCRETO BETUMINOSO USINADO A QUENTE (CBUQ) PARA PAVIMENTAÇÃO ASFÁLTICA, PADRÃO DNIT, FAIXA C, COM CAP 50/70 - AQUISIÇÃO POSTO USINA	T	2,55480000	402,32	1.027,85
				TOTAL Material:	1.027,85
Serviço		UNID	COEFICIENTE	PREÇO UNITÁRIO	TOTAL
91386	CAMINHÃO BASCULANTE 10 M3, TRUCADO CABINE SIMPLES, PESO BRUTO TOTAL 23.000 KG, CARGA ÚTIL MÁXIMA 15.935 KG, DISTÂNCIA ENTRE EIXOS 4,80 M, POTÊNCIA 230 CV INCLUSIVE CAÇAMBA METÁLICA - CHP DIURNO. AF 06/2014	CHP	0,04640000	193,16	8,96

SEG-NORTE CONSTRUÇÕES E SERVIÇOS EIRELI
CNPJ: 30.412.053/0001-80
RUA TOMAS ACIOLI Nº 1493 - DIONÍSIO TORRES - FORTALEZA/CE
segorteservicos@gmail.com



CONSTRUÇÕES E SERVIÇOS EIRELI - ME
CNPJ: 30.412.053/0001-80



Item	Descrição	Unid.	Coefficiente	Preço Unitário	Total
88314	RASTELEIRO COM ENCARGOS COMPLEMENTARES	H	1,13010000	16,35	18,48
96464	ROLO COMPACTADOR DE PNEUS, ESTÁTICO, PRESSÃO VARIÁVEL, POTÊNCIA 110 HP, PESO SEM/COM LASTRO 10,8/27 T, LARGURA DE ROLAGEM 2,30 M - CHI DIURNO. AF_06/2017	CHI	0,09900000	62,05	6,14
96463	ROLO COMPACTADOR DE PNEUS, ESTÁTICO, PRESSÃO VARIÁVEL, POTÊNCIA 110 HP, PESO SEM/COM LASTRO 10,8/27 T, LARGURA DE ROLAGEM 2,30 M - CHP DIURNO. AF_06/2017	CHP	0,04190000	156,46	6,56
95632	ROLO COMPACTADOR VIBRATORIO TANDEM, ACO LISO, POTENCIA 125 HP, PESO SEM/COM LASTRO 10,20/11,65 T, LARGURA DE TRABALHO 1,73 M - CHI DIURNO. AF_11/2016	CHI	0,06070000	58,18	3,53
95631	ROLO COMPACTADOR VIBRATORIO TANDEM, ACO LISO, POTENCIA 125 HP, PESO SEM/COM LASTRO 10,20/11,65 T, LARGURA DE TRABALHO 1,73 M - CHP DIURNO. AF_11/2016	CHP	0,08050000	168,73	13,58
96155	TRATOR DE PNEUS COM POTÊNCIA DE 85 CV, TRACÇÃO 4X4, COM VASSOURA MECÂNICA ACOPLADA - CHI DIURNO. AF_02/2017	CHI	0,10710000	36,97	3,96
96157	TRATOR DE PNEUS COM POTÊNCIA DE 85 CV, TRACÇÃO 4X4, COM VASSOURA MECÂNICA ACOPLADA - CHP DIURNO. AF_03/2017	CHP	0,03410000	148,68	5,07
5837	VIBROACABADORA DE ASFALTO SOBRE ESTEIRAS, LARGURA DE PAVIMENTAÇÃO 1,90 M A 5,30 M, POTÊNCIA 105 HP CAPACIDADE 450 T/H - CHI DIURNO. AF_11/2014	CHI	0,09490000	121,09	11,49
5835	VIBROACABADORA DE ASFALTO SOBRE ESTEIRAS, LARGURA DE PAVIMENTAÇÃO 1,90 M A 5,30 M, POTÊNCIA 105 HP CAPACIDADE 450 T/H - CHP DIURNO. AF_11/2014	CHP	0,04640000	327,52	15,20
				TOTAL Serviço:	92,97
				VALOR:	1.120,83

3.2.1. 95996 - EXECUÇÃO DE PAVIMENTO COM APLICAÇÃO DE CONCRETO ASFÁLTICO, CAMADA DE BINDER - EXCLUSIVE CARGA E TRANSPORTE. AF_11/2019 (M3)

Material		UNID	COEFICIENTE	PREÇO UNITÁRIO	TOTAL
00041965	CONCRETO BETUMINOSO USINADO A QUENTE (CBUQ) PARA PAVIMENTAÇÃO ASFÁLTICA, PADRÃO DNIT, PARA BINDER, COM CAP 50/70 - AQUISIÇÃO POSTO USINA	T	2,55480000	389,77	995,78
				TOTAL Material:	995,78
Serviço		UNID	COEFICIENTE	PREÇO UNITÁRIO	TOTAL
91386	CAMINHÃO BASCULANTE 10 M3, TRUCADO CABINE SIMPLIES, PESO BRUTO TOTAL 23.000 KG, CARGA ÚTIL MÁXIMA 15.935 KG, DISTÂNCIA ENTRE EIXOS 4,80 M, POTÊNCIA 230 CV INCLUSIVE CAÇAMBA METÁLICA - CHP DIURNO. AF_06/2014	CHP	0,03310000	193,16	6,39
88314	RASTELEIRO COM ENCARGOS COMPLEMENTARES	H	0,80720000	16,35	13,20
96464	ROLO COMPACTADOR DE PNEUS, ESTÁTICO, PRESSÃO VARIÁVEL, POTENCIA 110 HP, PESO SEM/COM LASTRO 10,8/27 T, LARGURA DE ROLAGEM 2,30 M - CHI DIURNO. AF_06/2017	CHI	0,07100000	62,05	4,41
96463	ROLO COMPACTADOR DE PNEUS, ESTÁTICO, PRESSÃO VARIÁVEL, POTENCIA 110 HP, PESO SEM/COM LASTRO 10,8/27 T, LARGURA DE ROLAGEM 2,30 M - CHP DIURNO. AF_06/2017	CHP	0,02990000	156,46	4,68
95632	ROLO COMPACTADOR VIBRATORIO TANDEM, ACO LISO, POTENCIA 125 HP, PESO SEM/COM LASTRO 10,20/11,65 T, LARGURA DE TRABALHO 1,73 M - CHI DIURNO. AF_11/2016	CHI	0,04340000	58,18	2,53
95631	ROLO COMPACTADOR VIBRATORIO TANDEM, ACO LISO, POTENCIA 125 HP, PESO SEM/COM LASTRO 10,20/11,65 T, LARGURA DE TRABALHO 1,73 M - CHP DIURNO. AF_11/2016	CHP	0,05750000	168,73	9,70
96155	TRATOR DE PNEUS COM POTÊNCIA DE 85 CV, TRACÇÃO 4X4, COM VASSOURA MECÂNICA ACOPLADA - CHI DIURNO. AF_02/2017	CHI	0,06680000	36,97	2,47
96157	TRATOR DE PNEUS COM POTÊNCIA DE 85 CV, TRACÇÃO 4X4, COM VASSOURA MECÂNICA ACOPLADA - CHP DIURNO. AF_03/2017	CHP	0,03410000	148,68	5,07
5837	VIBROACABADORA DE ASFALTO SOBRE ESTEIRAS, LARGURA DE PAVIMENTAÇÃO 1,90 M A 5,30 M, POTÊNCIA 105 HP CAPACIDADE 450 T/H - CHI DIURNO. AF_11/2014	CHI	0,06780000	121,09	8,21
5835	VIBROACABADORA DE ASFALTO SOBRE ESTEIRAS, LARGURA DE PAVIMENTAÇÃO 1,90 M A 5,30 M, POTÊNCIA 105 HP CAPACIDADE 450 T/H - CHP DIURNO. AF_11/2014	CHP	0,03310000	327,52	10,84
				TOTAL Serviço:	67,50
				VALOR:	1.063,27

3.2.2. 95995 - EXECUÇÃO DE PAVIMENTO COM APLICAÇÃO DE CONCRETO ASFÁLTICO, CAMADA DE ROLAMENTO - EXCLUSIVE CARGA E TRANSPORTE. AF_11/2019 (M3)

Material		UNID	COEFICIENTE	PREÇO UNITÁRIO	TOTAL
00001518	CONCRETO BETUMINOSO USINADO A QUENTE (CBUQ) PARA PAVIMENTAÇÃO ASFÁLTICA, PADRÃO DNIT, FAIXA C, COM CAP 50/70 - AQUISIÇÃO POSTO USINA	T	2,55480000	402,32	1.027,85
				TOTAL Material:	1.027,85
Serviço		UNID	COEFICIENTE	PREÇO UNITÁRIO	TOTAL
91386	CAMINHÃO BASCULANTE 10 M3, TRUCADO CABINE SIMPLES, PESO BRUTO TOTAL 23.000 KG, CARGA ÚTIL MÁXIMA 15.935 KG, DISTÂNCIA ENTRE EIXOS 4,80 M, POTÊNCIA 230 CV INCLUSIVE CAÇAMBA METÁLICA - CHP DIURNO. AF_06/2014	CHP	0,04640000	193,16	8,96
88314	RASTELEIRO COM ENCARGOS COMPLEMENTARES	H	1,13010000	16,35	18,48

SEG-NORTE CONSTRUÇÕES E SERVIÇOS EIRELI
CNPJ: 30.412.053/0001-80
RUA TOMAS ACIOLI Nº 1493 - DIONÍSIO TORRES - FORTALEZA/CE
segnotreservicos@gmail.com



CONSTRUÇÕES E SERVIÇOS EIRELI - ME
CNPJ: 30.412.053/0001-80



96464	ROLO COMPACTADOR DE PNEUS, ESTÁTICO, PRESSÃO VARIÁVEL, POTÊNCIA 110 HP, PESO SEM/COM LASTRO 10,8/27 T, LARGURA DE ROLAGEM 2,30 M - CHI DIURNO. AF_06/2017	CHI	0,09900000	62,05	6,14
96463	ROLO COMPACTADOR DE PNEUS, ESTÁTICO, PRESSÃO VARIÁVEL, POTÊNCIA 110 HP, PESO SEM/COM LASTRO 10,8/27 T, LARGURA DE ROLAGEM 2,30 M - CHP DIURNO. AF_06/2017	CHP	0,04190000	156,46	6,56
95632	ROLO COMPACTADOR VIBRATORIO TANDEM, ACO LISO, POTENCIA 125 HP, PESO SEM/COM LASTRO 10,20/11,65 T, LARGURA DE TRABALHO 1,73 M - CHI DIURNO. AF_11/2016	CHI	0,06070000	58,18	3,53
95631	ROLO COMPACTADOR VIBRATORIO TANDEM, ACO LISO, POTENCIA 125 HP, PESO SEM/COM LASTRO 10,20/11,65 T, LARGURA DE TRABALHO 1,73 M - CHP DIURNO. AF_11/2016	CHP	0,08050000	168,73	13,58
96155	TRATOR DE PNEUS COM POTÊNCIA DE 85 CV, TRACÇÃO 4X4, COM VASSOURA MECÂNICA ACOPLADA - CHI DIURNO. AF_02/2017	CHI	0,10710000	36,97	3,96
96157	TRATOR DE PNEUS COM POTÊNCIA DE 85 CV, TRACÇÃO 4X4, COM VASSOURA MECÂNICA ACOPLADA - CHP DIURNO. AF_03/2017	CHP	0,03410000	148,68	5,07
5837	VIBROACABADORA DE ASFALTO SOBRE ESTEIRAS, LARGURA DE PAVIMENTAÇÃO 1,90 M A 5,30 M, POTÊNCIA 105 HP CAPACIDADE 450 T/H - CHI DIURNO. AF_11/2014	CHI	0,09490000	121,09	11,49
5835	VIBROACABADORA DE ASFALTO SOBRE ESTEIRAS, LARGURA DE PAVIMENTAÇÃO 1,90 M A 5,30 M, POTÊNCIA 105 HP CAPACIDADE 450 T/H - CHP DIURNO. AF_11/2014	CHP	0,04640000	327,52	15,20
TOTAL Serviço:					92,97
VALOR:					1.120,83

3.3.1. 95996 - EXECUÇÃO DE PAVIMENTO COM APLICAÇÃO DE CONCRETO ASFÁLTICO, CAMADA DE BINDER - EXCLUSIVE CARGA E TRANSPORTE. AF_11/2019 (M3)

Material		UNID	COEFICIENTE	PREÇO UNITÁRIO	TOTAL
00041965	CONCRETO BETUMINOSO USINADO A QUENTE (CBUQ) PARA PAVIMENTAÇÃO ASFÁLTICA, PADRAO DNIT, PARA BINDER, COM CAP 50/70 - AQUISIÇÃO POSTO USINA	T	2,55480000	389,77	995,78
TOTAL Material:					995,78
Serviço		UNID	COEFICIENTE	PREÇO UNITÁRIO	TOTAL
91386	CAMINHÃO BASCULANTE 10 M3, TRUCADO CABINE SIMPLES, PESO BRUTO TOTAL 23.000 KG, CARGA ÚTIL MÁXIMA 15.935 KG, DISTÂNCIA ENTRE EIXOS 4,80 M, POTÊNCIA 230 CV INCLUSIVE CACAMBA METÁLICA - CHP DIURNO. AF_06/2014	CHP	0,03310000	193,16	6,39
88314	RASTELEIRO COM ENCARGOS COMPLEMENTARES	H	0,80720000	16,35	13,20
96464	ROLO COMPACTADOR DE PNEUS, ESTÁTICO, PRESSÃO VARIÁVEL, POTENCIA 110 HP, PESO SEM/COM LASTRO 10,8/27 T, LARGURA DE ROLAGEM 2,30 M - CHI DIURNO. AF_06/2017	CHI	0,07100000	62,05	4,41
96463	ROLO COMPACTADOR DE PNEUS, ESTÁTICO, PRESSÃO VARIÁVEL, POTENCIA 110 HP, PESO SEM/COM LASTRO 10,8/27 T, LARGURA DE ROLAGEM 2,30 M - CHP DIURNO. AF_06/2017	CHP	0,02990000	156,46	4,68
95632	ROLO COMPACTADOR VIBRATORIO TANDEM, ACO LISO, POTENCIA 125 HP, PESO SEM/COM LASTRO 10,20/11,65 T, LARGURA DE TRABALHO 1,73 M - CHI DIURNO. AF_11/2016	CHI	0,04340000	58,18	2,53
95631	ROLO COMPACTADOR VIBRATORIO TANDEM, ACO LISO, POTENCIA 125 HP, PESO SEM/COM LASTRO 10,20/11,65 T, LARGURA DE TRABALHO 1,73 M - CHP DIURNO. AF_11/2016	CHP	0,05750000	168,73	9,70
96155	TRATOR DE PNEUS COM POTÊNCIA DE 85 CV, TRACÇÃO 4X4, COM VASSOURA MECÂNICA ACOPLADA - CHI DIURNO. AF_02/2017	CHI	0,06680000	36,97	2,47
96157	TRATOR DE PNEUS COM POTÊNCIA DE 85 CV, TRACÇÃO 4X4, COM VASSOURA MECÂNICA ACOPLADA - CHP DIURNO. AF_03/2017	CHP	0,03410000	148,68	5,07
5837	VIBROACABADORA DE ASFALTO SOBRE ESTEIRAS, LARGURA DE PAVIMENTAÇÃO 1,90 M A 5,30 M, POTÊNCIA 105 HP CAPACIDADE 450 T/H - CHI DIURNO. AF_11/2014	CHI	0,06780000	121,09	8,21
5835	VIBROACABADORA DE ASFALTO SOBRE ESTEIRAS, LARGURA DE PAVIMENTAÇÃO 1,90 M A 5,30 M, POTÊNCIA 105 HP CAPACIDADE 450 T/H - CHP DIURNO. AF_11/2014	CHP	0,03310000	327,52	10,84
TOTAL Serviço:					67,50
VALOR:					1.063,27

3.3.2. 95995 - EXECUÇÃO DE PAVIMENTO COM APLICAÇÃO DE CONCRETO ASFÁLTICO, CAMADA DE ROLAMENTO - EXCLUSIVE CARGA E TRANSPORTE. AF_11/2019 (M3)

Material		UNID	COEFICIENTE	PREÇO UNITÁRIO	TOTAL
00001518	CONCRETO BETUMINOSO USINADO A QUENTE (CBUQ) PARA PAVIMENTAÇÃO ASFÁLTICA, PADRAO DNIT, FAIXA C, COM CAP 50/70 - AQUISIÇÃO POSTO USINA	T	2,55480000	402,32	1.027,85
TOTAL Material:					1.027,85
Serviço		UNID	COEFICIENTE	PREÇO UNITÁRIO	TOTAL
91386	CAMINHÃO BASCULANTE 10 M3, TRUCADO CABINE SIMPLES, PESO BRUTO TOTAL 23.000 KG, CARGA ÚTIL MÁXIMA 15.935 KG, DISTÂNCIA ENTRE EIXOS 4,80 M, POTÊNCIA 230 CV INCLUSIVE CACAMBA METÁLICA - CHP DIURNO. AF_06/2014	CHP	0,04640000	193,16	8,96
88314	RASTELEIRO COM ENCARGOS COMPLEMENTARES	H	1,13010000	16,35	18,48

SEG-NORTE CONSTRUÇÕES E SERVIÇOS EIRELI
CNPJ: 30.412.053/0001-80
RUA TOMAS ACIOLI Nº 1493 - DIONÍSIO TORRES - FORTALEZA/CE
segnorteservicos@gmail.com

(Handwritten signatures and initials)



CONSTRUÇÕES E SERVIÇOS EIRELI - ME
CNPJ: 30.412.053/0001-80



96464	ROLO COMPACTADOR DE PNEUS, ESTÁTICO, PRESSÃO VARIÁVEL, POTÊNCIA 110 HP, PESO SEM/COM LASTRO 10,8/27 T, LARGURA DE ROLAGEM 2,30 M - CHI DIURNO. AF_06/2017	CHI	0,09900000	62,05	6,14
96463	ROLO COMPACTADOR DE PNEUS, ESTÁTICO, PRESSÃO VARIÁVEL, POTÊNCIA 110 HP, PESO SEM/COM LASTRO 10,8/27 T, LARGURA DE ROLAGEM 2,30 M - CHP DIURNO. AF_06/2017	CHP	0,04190000	156,46	6,56
95632	ROLO COMPACTADOR VIBRATORIO TANDEM, ACO LISO, POTENCIA 125 HP, PESO SEM/COM LASTRO 10,20/11,65 T, LARGURA DE TRABALHO 1,73 M - CHI DIURNO. AF_11/2016	CHI	0,06070000	58,18	3,53
95631	ROLO COMPACTADOR VIBRATORIO TANDEM, ACO LISO, POTENCIA 125 HP, PESO SEM/COM LASTRO 10,20/11,65 T, LARGURA DE TRABALHO 1,73 M - CHP DIURNO. AF_11/2016	CHP	0,08050000	168,73	13,58
96155	TRATOR DE PNEUS COM POTÊNCIA DE 85 CV, TRACÇÃO 4X4, COM VASSOURA MECÂNICA ACOPLADA - CHI DIURNO. AF_02/2017	CHI	0,10710000	36,97	3,96
96157	TRATOR DE PNEUS COM POTÊNCIA DE 85 CV, TRACÇÃO 4X4, COM VASSOURA MECÂNICA ACOPLADA - CHP DIURNO. AF_03/2017	CHP	0,03410000	148,68	5,07
5837	VIBROACABADORA DE ASFALTO SOBRE ESTEIRAS, LARGURA DE PAVIMENTAÇÃO 1,90 M A 5,30 M, POTÊNCIA 105 HP CAPACIDADE 450 T/H - CHI DIURNO. AF_11/2014	CHI	0,09490000	121,09	11,49
5835	VIBROACABADORA DE ASFALTO SOBRE ESTEIRAS, LARGURA DE PAVIMENTAÇÃO 1,90 M A 5,30 M, POTÊNCIA 105 HP CAPACIDADE 450 T/H - CHP DIURNO. AF_11/2014	CHP	0,04640000	327,52	15,20
TOTAL Serviço:				92,97	
VALOR:				1.120,83	

3.4.1. 95996 - EXECUÇÃO DE PAVIMENTO COM APLICAÇÃO DE CONCRETO ASFÁLTICO, CAMADA DE BINDER - EXCLUSIVE CARGA E TRANSPORTE. AF_11/2019 (M3)

Material		UNID	COEFICIENTE	PREÇO UNITÁRIO	TOTAL
00041965	CONCRETO BETUMINOSO USINADO A QUENTE (CBUQ) PARA PAVIMENTAÇÃO ASFÁLTICA, PADRÃO DNIT, PARA BINDER, COM CAP 50/70 - AQUISIÇÃO POSTO USINA	T	2,55480000	389,77	995,78
TOTAL Material:				995,78	
Serviço		UNID	COEFICIENTE	PREÇO UNITÁRIO	TOTAL
91386	CAMINHÃO BASCULANTE 10 M3, TRUCADO CABINE SIMPLES, PESO BRUTO TOTAL 23.000 KG, CARGA ÚTIL MÁXIMA 15.935 KG, DISTÂNCIA ENTRE EIXOS 4,80 M, POTÊNCIA 230 CV INCLUSIVE CAÇAMBA METÁLICA - CHP DIURNO. AF_06/2014	CHP	0,03310000	193,16	6,39
88314	RASTELEIRO COM ENCARGOS COMPLEMENTARES	H	0,80720000	16,35	13,20
96464	ROLO COMPACTADOR DE PNEUS, ESTÁTICO, PRESSÃO VARIÁVEL, POTÊNCIA 110 HP, PESO SEM/COM LASTRO 10,8/27 T, LARGURA DE ROLAGEM 2,30 M - CHI DIURNO. AF_06/2017	CHI	0,07100000	62,05	4,41
96463	ROLO COMPACTADOR DE PNEUS, ESTÁTICO, PRESSÃO VARIÁVEL, POTÊNCIA 110 HP, PESO SEM/COM LASTRO 10,8/27 T, LARGURA DE ROLAGEM 2,30 M - CHP DIURNO. AF_06/2017	CHP	0,02990000	156,46	4,68
95632	ROLO COMPACTADOR VIBRATORIO TANDEM, ACO LISO, POTENCIA 125 HP, PESO SEM/COM LASTRO 10,20/11,65 T, LARGURA DE TRABALHO 1,73 M - CHI DIURNO. AF_11/2016	CHI	0,04340000	58,18	2,53
95631	ROLO COMPACTADOR VIBRATORIO TANDEM, ACO LISO, POTENCIA 125 HP, PESO SEM/COM LASTRO 10,20/11,65 T, LARGURA DE TRABALHO 1,73 M - CHP DIURNO. AF_11/2016	CHP	0,05750000	168,73	9,70
96155	TRATOR DE PNEUS COM POTÊNCIA DE 85 CV, TRACÇÃO 4X4, COM VASSOURA MECÂNICA ACOPLADA - CHI DIURNO. AF_02/2017	CHI	0,06680000	36,97	2,47
96157	TRATOR DE PNEUS COM POTÊNCIA DE 85 CV, TRACÇÃO 4X4, COM VASSOURA MECÂNICA ACOPLADA - CHP DIURNO. AF_03/2017	CHP	0,03410000	148,68	5,07
5837	VIBROACABADORA DE ASFALTO SOBRE ESTEIRAS, LARGURA DE PAVIMENTAÇÃO 1,90 M A 5,30 M, POTÊNCIA 105 HP CAPACIDADE 450 T/H - CHI DIURNO. AF_11/2014	CHI	0,06780000	121,09	8,21
5835	VIBROACABADORA DE ASFALTO SOBRE ESTEIRAS, LARGURA DE PAVIMENTAÇÃO 1,90 M A 5,30 M, POTÊNCIA 105 HP CAPACIDADE 450 T/H - CHP DIURNO. AF_11/2014	CHP	0,03310000	327,52	10,84
TOTAL Serviço:				67,50	
VALOR:				1.063,27	

3.4.2. 95995 - EXECUÇÃO DE PAVIMENTO COM APLICAÇÃO DE CONCRETO ASFÁLTICO, CAMADA DE ROLAMENTO - EXCLUSIVE CARGA E TRANSPORTE. AF_11/2019 (M3)

Material		UNID	COEFICIENTE	PREÇO UNITÁRIO	TOTAL
00001518	CONCRETO BETUMINOSO USINADO A QUENTE (CBUQ) PARA PAVIMENTAÇÃO ASFÁLTICA, PADRÃO DNIT, FAIXA C, COM CAP 50/70 - AQUISIÇÃO POSTO USINA	T	2,55480000	402,32	1.027,85
TOTAL Material:				1.027,85	
Serviço		UNID	COEFICIENTE	PREÇO UNITÁRIO	TOTAL
91386	CAMINHÃO BASCULANTE 10 M3, TRUCADO CABINE SIMPLES, PESO BRUTO TOTAL 23.000 KG, CARGA ÚTIL MÁXIMA 15.935 KG, DISTÂNCIA ENTRE EIXOS 4,80 M, POTÊNCIA 230 CV INCLUSIVE CAÇAMBA METÁLICA - CHP DIURNO. AF_06/2014	CHP	0,04640000	193,16	8,96
88314	RASTELEIRO COM ENCARGOS COMPLEMENTARES	H	1,13010000	16,35	18,48

SEG-NORTE CONSTRUÇÕES E SERVIÇOS EIRELI
CNPJ: 30.412.053/0001-80
RUA TOMAS ACIOLI Nº 1493 - DIONÍSIO TORRES - FORTALEZA/CE
segnorfeservicos@gmail.com

(Handwritten signatures and initials)



CONSTRUÇÕES E SERVIÇOS EIRELI - ME
CNPJ: 30.412.053/0001-80



96464	ROLO COMPACTADOR DE PNEUS, ESTÁTICO, PRESSÃO VARIÁVEL, POTÊNCIA 110 HP, PESO SEM/COM LASTRO 10,8/27 T, LARGURA DE ROLAGEM 2,30 M - CHI DIURNO. AF_06/2017	CHI	0,09900000	62,05	6,14
96463	ROLO COMPACTADOR DE PNEUS, ESTÁTICO, PRESSÃO VARIÁVEL, POTÊNCIA 110 HP, PESO SEM/COM LASTRO 10,8/27 T, LARGURA DE ROLAGEM 2,30 M - CHP DIURNO. AF_06/2017	CHP	0,04190000	156,46	6,56
95632	ROLO COMPACTADOR VIBRATORIO TANDEM, ACO LISO, POTENCIA 125 HP, PESO SEM/COM LASTRO 10,20/11,65 T, LARGURA DE TRABALHO 1,73 M - CHI DIURNO. AF_11/2016	CHI	0,06070000	58,18	3,53
95631	ROLO COMPACTADOR VIBRATORIO TANDEM, ACO LISO, POTENCIA 125 HP, PESO SEM/COM LASTRO 10,20/11,65 T, LARGURA DE TRABALHO 1,73 M - CHP DIURNO. AF_11/2016	CHP	0,08050000	168,73	13,58
96155	TRATOR DE PNEUS COM POTÊNCIA DE 85 CV, TRACÇÃO 4X4, COM VASSOURA MECÂNICA ACOPLADA - CHI DIURNO. AF_02/2017	CHI	0,10710000	36,97	3,96
96157	TRATOR DE PNEUS COM POTÊNCIA DE 85 CV, TRACÇÃO 4X4, COM VASSOURA MECÂNICA ACOPLADA - CHP DIURNO. AF_03/2017	CHP	0,03410000	148,68	5,07
5837	VIBROACABADORA DE ASFALTO SOBRE ESTEIRAS, LARGURA DE PAVIMENTAÇÃO 1,90 M A 5,30 M, POTÊNCIA 105 HP CAPACIDADE 450 T/H - CHI DIURNO. AF_11/2014	CHI	0,09490000	121,09	11,49
5835	VIBROACABADORA DE ASFALTO SOBRE ESTEIRAS, LARGURA DE PAVIMENTAÇÃO 1,90 M A 5,30 M, POTÊNCIA 105 HP CAPACIDADE 450 T/H - CHP DIURNO. AF_11/2014	CHP	0,04640000	327,52	15,20
				TOTAL Serviço:	92,97
				VALOR:	1.120,83

3.5.1. 95996 - EXECUÇÃO DE PAVIMENTO COM APLICAÇÃO DE CONCRETO ASFÁLTICO, CAMADA DE BINDER - EXCLUSIVE CARGA E TRANSPORTE. AF_11/2019 (M3)

Material		UNID	COEFICIENTE	PREÇO UNITÁRIO	TOTAL
00041965	CONCRETO BETUMINOSO USINADO A QUENTE (CBUQ) PARA PAVIMENTAÇÃO ASFÁLTICA, PADRÃO DNIT, PARA BINDER, COM CAP 50/70 - AQUISIÇÃO POSTO USINA	T	2,55480000	389,77	995,78
				TOTAL Material:	995,78
Serviço		UNID	COEFICIENTE	PREÇO UNITÁRIO	TOTAL
91386	CAMINHÃO BASCULANTE 10 M3, TRUCADO CABINE SIMPLES, PESO BRUTO TOTAL 23.000 KG, CARGA ÚTIL MÁXIMA 15.935 KG, DISTÂNCIA ENTRE EIXOS 4,80 M, POTÊNCIA 230 CV INCLUSIVE CAÇAMBA METÁLICA - CHP DIURNO. AF_06/2014	CHP	0,03310000	193,16	6,39
88314	RASTELEIRO COM ENCARGOS COMPLEMENTARES	H	0,80720000	16,35	13,20
96464	ROLO COMPACTADOR DE PNEUS, ESTÁTICO, PRESSÃO VARIÁVEL, POTENCIA 110 HP, PESO SEM/COM LASTRO 10,8/27 T, LARGURA DE ROLAGEM 2,30 M - CHI DIURNO. AF_06/2017	CHI	0,07100000	62,05	4,41
96463	ROLO COMPACTADOR DE PNEUS, ESTÁTICO, PRESSÃO VARIÁVEL, POTENCIA 110 HP, PESO SEM/COM LASTRO 10,8/27 T, LARGURA DE ROLAGEM 2,30 M - CHP DIURNO. AF_06/2017	CHP	0,02990000	156,46	4,68
95632	ROLO COMPACTADOR VIBRATORIO TANDEM, ACO LISO, POTENCIA 125 HP, PESO SEM/COM LASTRO 10,20/11,65 T, LARGURA DE TRABALHO 1,73 M - CHI DIURNO. AF_11/2016	CHI	0,04340000	58,18	2,53
95631	ROLO COMPACTADOR VIBRATORIO TANDEM, ACO LISO, POTENCIA 125 HP, PESO SEM/COM LASTRO 10,20/11,65 T, LARGURA DE TRABALHO 1,73 M - CHP DIURNO. AF_11/2016	CHP	0,05750000	168,73	9,70
96155	TRATOR DE PNEUS COM POTÊNCIA DE 85 CV, TRACÇÃO 4X4, COM VASSOURA MECÂNICA ACOPLADA - CHI DIURNO. AF_02/2017	CHI	0,06680000	36,97	2,47
96157	TRATOR DE PNEUS COM POTÊNCIA DE 85 CV, TRACÇÃO 4X4, COM VASSOURA MECÂNICA ACOPLADA - CHP DIURNO. AF_03/2017	CHP	0,03410000	148,68	5,07
5837	VIBROACABADORA DE ASFALTO SOBRE ESTEIRAS, LARGURA DE PAVIMENTAÇÃO 1,90 M A 5,30 M, POTÊNCIA 105 HP CAPACIDADE 450 T/H - CHI DIURNO. AF_11/2014	CHI	0,06780000	121,09	8,21
5835	VIBROACABADORA DE ASFALTO SOBRE ESTEIRAS, LARGURA DE PAVIMENTAÇÃO 1,90 M A 5,30 M, POTÊNCIA 105 HP CAPACIDADE 450 T/H - CHP DIURNO. AF_11/2014	CHP	0,03310000	327,52	10,84
				TOTAL Serviço:	67,50
				VALOR:	1.063,27

3.5.2. 95995 - EXECUÇÃO DE PAVIMENTO COM APLICAÇÃO DE CONCRETO ASFÁLTICO, CAMADA DE ROLAMENTO - EXCLUSIVE CARGA E TRANSPORTE. AF_11/2019 (M3)

Material		UNID	COEFICIENTE	PREÇO UNITÁRIO	TOTAL
00001518	CONCRETO BETUMINOSO USINADO A QUENTE (CBUQ) PARA PAVIMENTAÇÃO ASFÁLTICA, PADRÃO DNIT, FAIXA C, COM CAP 50/70 - AQUISIÇÃO POSTO USINA	T	2,55480000	402,32	1.027,85
				TOTAL Material:	1.027,85
Serviço		UNID	COEFICIENTE	PREÇO UNITÁRIO	TOTAL
91386	CAMINHÃO BASCULANTE 10 M3, TRUCADO CABINE SIMPLES, PESO BRUTO TOTAL 23.000 KG, CARGA ÚTIL MÁXIMA 15.935 KG, DISTÂNCIA ENTRE EIXOS 4,80 M, POTÊNCIA 230 CV INCLUSIVE CAÇAMBA METÁLICA - CHP DIURNO. AF_06/2014	CHP	0,04640000	193,16	8,96
88314	RASTELEIRO COM ENCARGOS COMPLEMENTARES	H	1,13010000	16,35	18,48

SEG-NORTE CONSTRUÇÕES E SERVIÇOS EIRELI
CNPJ: 30.412.053/0001-80
RUA TOMAS ACIOLI Nº 1493 - DIONÍSIO TORRES - FORTALEZA/CE
segnorteservicos@gmail.com



CONSTRUÇÕES E SERVIÇOS EIRELI - ME
CNPJ: 30.412.053/0001-80



96464	ROLO COMPACTADOR DE PNEUS, ESTÁTICO, PRESSÃO VARIÁVEL, POTÊNCIA 110 HP, PESO SEM/COM LASTRO 10,8/27 T, LARGURA DE ROLAGEM 2,30 M - CHI DIURNO. AF_06/2017	CHI	0,09900000	62,05	6,14
96463	ROLO COMPACTADOR DE PNEUS, ESTÁTICO, PRESSÃO VARIÁVEL, POTÊNCIA 110 HP, PESO SEM/COM LASTRO 10,8/27 T, LARGURA DE ROLAGEM 2,30 M - CHP DIURNO. AF_06/2017	CHP	0,04190000	156,46	6,56
95632	ROLO COMPACTADOR VIBRATORIO TANDEM, ACO LISO, POTENCIA 125 HP, PESO SEM/COM LASTRO 10,20/11,65 T, LARGURA DE TRABALHO 1,73 M - CHI DIURNO. AF_11/2016	CHI	0,06070000	58,18	3,53
95631	ROLO COMPACTADOR VIBRATORIO TANDEM, ACO LISO, POTENCIA 125 HP, PESO SEM/COM LASTRO 10,20/11,65 T, LARGURA DE TRABALHO 1,73 M - CHP DIURNO. AF_11/2016	CHP	0,08050000	168,73	13,58
96155	TRATOR DE PNEUS COM POTÊNCIA DE 85 CV, TRACÇÃO 4X4, COM VASSOURA MECÂNICA ACOPLADA - CHI DIURNO. AF_02/2017	CHI	0,10710000	36,97	3,96
96157	TRATOR DE PNEUS COM POTÊNCIA DE 85 CV, TRACÇÃO 4X4, COM VASSOURA MECÂNICA ACOPLADA - CHP DIURNO. AF_03/2017	CHP	0,03410000	148,68	5,07
5837	VIBROACABADORA DE ASFALTO SOBRE ESTEIRAS, LARGURA DE PAVIMENTAÇÃO 1,90 M A 5,30 M, POTÊNCIA 105 HP CAPACIDADE 450 T/H - CHI DIURNO. AF_11/2014	CHI	0,09490000	121,09	11,49
5835	VIBROACABADORA DE ASFALTO SOBRE ESTEIRAS, LARGURA DE PAVIMENTAÇÃO 1,90 M A 5,30 M, POTÊNCIA 105 HP CAPACIDADE 450 T/H - CHP DIURNO. AF_11/2014	CHP	0,04640000	327,52	15,20
				TOTAL Serviço:	92,97
				VALOR:	1.120,83

3.6.1. 95996 - EXECUÇÃO DE PAVIMENTO COM APLICAÇÃO DE CONCRETO ASFÁLTICO, CAMADA DE BINDER - EXCLUSIVE CARGA E TRANSPORTE AF_11/2019 (M3)

Material		UNID	COEFICIENTE	PREÇO UNITÁRIO	TOTAL
00041965	CONCRETO BETUMINOSO USINADO A QUENTE (CBUQ) PARA PAVIMENTAÇÃO ASFÁLTICA, PADRÃO DNIT, PARA BINDER, COM CAP 50/70 - AQUISIÇÃO POSTO USINA	T	2,55480000	389,77	995,78
				TOTAL Material:	995,78
Serviço		UNID	COEFICIENTE	PREÇO UNITÁRIO	TOTAL
91386	CAMINHÃO BASCULANTE 10 M3, TRUCADO CABINE SIMPLES, PESO BRUTO TOTAL 23.000 KG, CARGA ÚTIL MÁXIMA 15.935 KG, DISTÂNCIA ENTRE EIXOS 4,80 M, POTÊNCIA 230 CV INCLUSIVE CAÇAMBA METÁLICA - CHP DIURNO. AF_06/2014	CHP	0,03310000	193,16	6,39
88314	RASTELEIRO COM ENCARGOS COMPLEMENTARES	H	0,80720000	16,35	13,20
96464	ROLO COMPACTADOR DE PNEUS, ESTÁTICO, PRESSÃO VARIÁVEL, POTENCIA 110 HP, PESO SEM/COM LASTRO 10,8/27 T, LARGURA DE ROLAGEM 2,30 M - CHI DIURNO. AF_06/2017	CHI	0,07100000	62,05	4,41
96463	ROLO COMPACTADOR DE PNEUS, ESTÁTICO, PRESSÃO VARIÁVEL, POTENCIA 110 HP, PESO SEM/COM LASTRO 10,8/27 T, LARGURA DE ROLAGEM 2,30 M - CHP DIURNO. AF_06/2017	CHP	0,02990000	156,46	4,68
95632	ROLO COMPACTADOR VIBRATORIO TANDEM, ACO LISO, POTENCIA 125 HP, PESO SEM/COM LASTRO 10,20/11,65 T, LARGURA DE TRABALHO 1,73 M - CHI DIURNO. AF_11/2016	CHI	0,04340000	58,18	2,53
95631	ROLO COMPACTADOR VIBRATORIO TANDEM, ACO LISO, POTENCIA 125 HP, PESO SEM/COM LASTRO 10,20/11,65 T, LARGURA DE TRABALHO 1,73 M - CHP DIURNO. AF_11/2016	CHP	0,05750000	168,73	9,70
96155	TRATOR DE PNEUS COM POTÊNCIA DE 85 CV, TRACÇÃO 4X4, COM VASSOURA MECÂNICA ACOPLADA - CHI DIURNO. AF_02/2017	CHI	0,06680000	36,97	2,47
96157	TRATOR DE PNEUS COM POTÊNCIA DE 85 CV, TRACÇÃO 4X4, COM VASSOURA MECÂNICA ACOPLADA - CHP DIURNO. AF_03/2017	CHP	0,03410000	148,68	5,07
5837	VIBROACABADORA DE ASFALTO SOBRE ESTEIRAS, LARGURA DE PAVIMENTAÇÃO 1,90 M A 5,30 M, POTÊNCIA 105 HP CAPACIDADE 450 T/H - CHI DIURNO. AF_11/2014	CHI	0,06780000	121,09	8,21
5835	VIBROACABADORA DE ASFALTO SOBRE ESTEIRAS, LARGURA DE PAVIMENTAÇÃO 1,90 M A 5,30 M, POTÊNCIA 105 HP CAPACIDADE 450 T/H - CHP DIURNO. AF_11/2014	CHP	0,03310000	327,52	10,84
				TOTAL Serviço:	67,50
				VALOR:	1.063,27

3.6.2. 95995 - EXECUÇÃO DE PAVIMENTO COM APLICAÇÃO DE CONCRETO ASFÁLTICO, CAMADA DE ROLAMENTO - EXCLUSIVE CARGA E TRANSPORTE AF_11/2019 (M3)

Material		UNID	COEFICIENTE	PREÇO UNITÁRIO	TOTAL
00001518	CONCRETO BETUMINOSO USINADO A QUENTE (CBUQ) PARA PAVIMENTAÇÃO ASFÁLTICA, PADRÃO DNIT, FAIXA C, COM CAP 50/70 - AQUISIÇÃO POSTO USINA	T	2,55480000	402,32	1.027,85
				TOTAL Material:	1.027,85
Serviço		UNID	COEFICIENTE	PREÇO UNITÁRIO	TOTAL
91386	CAMINHÃO BASCULANTE 10 M3, TRUCADO CABINE SIMPLES, PESO BRUTO TOTAL 23.000 KG, CARGA ÚTIL MÁXIMA 15.935 KG, DISTÂNCIA ENTRE EIXOS 4,80 M, POTÊNCIA 230 CV INCLUSIVE CAÇAMBA METÁLICA - CHP DIURNO. AF_06/2014	CHP	0,04640000	193,16	8,96
88314	RASTELEIRO COM ENCARGOS COMPLEMENTARES	H	1,13010000	16,35	18,48

SEG-NORTE CONSTRUÇÕES E SERVIÇOS EIRELI

CNPJ: 30.412.053/0001-80

RUA TOMAS ACIOLI Nº 1493 - DIONÍSIO TORRES - FORTALEZA/CE

segorteservicos@gmail.com



CONSTRUÇÕES E SERVIÇOS EIRELI - ME
CNPJ: 30.412.053/0001-80



96464	ROLO COMPACTADOR DE PNEUS, ESTÁTICO, PRESSÃO VARIÁVEL, POTÊNCIA 110 HP, PESO SEM/COM LASTRO 10,8/27 T, LARGURA DE ROLAGEM 2,30 M - CHI DIURNO. AF_06/2017	CHI	0,09900000	62,05	6,14
96463	ROLO COMPACTADOR DE PNEUS, ESTÁTICO, PRESSÃO VARIÁVEL, POTÊNCIA 110 HP, PESO SEM/COM LASTRO 10,8/27 T, LARGURA DE ROLAGEM 2,30 M - CHP DIURNO. AF_06/2017	CHP	0,04190000	156,46	6,56
95632	ROLO COMPACTADOR VIBRATORIO TANDEM, ACO LISO, POTENCIA 125 HP, PESO SEM/COM LASTRO 10,20/11,65 T, LARGURA DE TRABALHO 1,73 M - CHI DIURNO. AF_11/2016	CHI	0,06070000	58,18	3,53
95631	ROLO COMPACTADOR VIBRATORIO TANDEM, ACO LISO, POTENCIA 125 HP, PESO SEM/COM LASTRO 10,20/11,65 T, LARGURA DE TRABALHO 1,73 M - CHP DIURNO. AF_11/2016	CHP	0,08050000	168,73	13,58
96155	TRATOR DE PNEUS COM POTÊNCIA DE 85 CV, TRACÇÃO 4X4, COM VASSOURA MECÂNICA ACOPLADA - CHI DIURNO. AF_02/2017	CHI	0,10710000	36,97	3,96
96157	TRATOR DE PNEUS COM POTÊNCIA DE 85 CV, TRACÇÃO 4X4, COM VASSOURA MECÂNICA ACOPLADA - CHP DIURNO. AF_03/2017	CHP	0,03410000	148,68	5,07
5837	VIBROACABADORA DE ASFALTO SOBRE ESTEIRAS, LARGURA DE PAVIMENTAÇÃO 1,90 M A 5,30 M, POTÊNCIA 105 HP CAPACIDADE 450 T/H - CHI DIURNO. AF_11/2014	CHI	0,09490000	121,09	11,49
5835	VIBROACABADORA DE ASFALTO SOBRE ESTEIRAS, LARGURA DE PAVIMENTAÇÃO 1,90 M A 5,30 M, POTÊNCIA 105 HP CAPACIDADE 450 T/H - CHP DIURNO. AF_11/2014	CHP	0,04640000	327,52	15,20
TOTAL Serviço:					92,97
VALOR:					1.120,83

3.7.1. 95996 - EXECUÇÃO DE PAVIMENTO COM APLICAÇÃO DE CONCRETO ASFÁLTICO, CAMADA DE BINDER - EXCLUSIVE CARGA E TRANSPORTE. AF_11/2019 (M3)

Material		UNID	COEFICIENTE	PREÇO UNITÁRIO	TOTAL
00041965	CONCRETO BETUMINOSO USINADO A QUENTE (CBUQ) PARA PAVIMENTAÇÃO ASFÁLTICA, PADRÃO DNIT, PARA BINDER, COM CAP 50/70 - AQUISIÇÃO POSTO USINA	T	2,55480000	389,77	995,78
TOTAL Material:					995,78
Serviço		UNID	COEFICIENTE	PREÇO UNITÁRIO	TOTAL
91386	CAMINHÃO BASCULANTE 10 M3, TRUCADO CABINE SIMPLES, PESO BRUTO TOTAL 23.000 KG, CARGA ÚTIL MÁXIMA 15.935 KG, DISTÂNCIA ENTRE EIXOS 4,80 M, POTÊNCIA 230 CV INCLUSIVE CAÇAMBA METÁLICA - CHP DIURNO. AF_06/2014	CHP	0,03310000	193,16	6,39
88314	RASTELEIRO COM ENCARGOS COMPLEMENTARES	H	0,80720000	16,35	13,20
96464	ROLO COMPACTADOR DE PNEUS, ESTÁTICO, PRESSÃO VARIÁVEL, POTENCIA 110 HP, PESO SEM/COM LASTRO 10,8/27 T, LARGURA DE ROLAGEM 2,30 M - CHI DIURNO. AF_06/2017	CHI	0,07100000	62,05	4,41
96463	ROLO COMPACTADOR DE PNEUS, ESTÁTICO, PRESSÃO VARIÁVEL, POTENCIA 110 HP, PESO SEM/COM LASTRO 10,8/27 T, LARGURA DE ROLAGEM 2,30 M - CHP DIURNO. AF_06/2017	CHP	0,02990000	156,46	4,68
95632	ROLO COMPACTADOR VIBRATORIO TANDEM, ACO LISO, POTENCIA 125 HP, PESO SEM/COM LASTRO 10,20/11,65 T, LARGURA DE TRABALHO 1,73 M - CHI DIURNO. AF_11/2016	CHI	0,04340000	58,18	2,53
95631	ROLO COMPACTADOR VIBRATORIO TANDEM, ACO LISO, POTENCIA 125 HP, PESO SEM/COM LASTRO 10,20/11,65 T, LARGURA DE TRABALHO 1,73 M - CHP DIURNO. AF_11/2016	CHP	0,05750000	168,73	9,70
96155	TRATOR DE PNEUS COM POTÊNCIA DE 85 CV, TRACÇÃO 4X4, COM VASSOURA MECÂNICA ACOPLADA - CHI DIURNO. AF_02/2017	CHI	0,06680000	36,97	2,47
96157	TRATOR DE PNEUS COM POTÊNCIA DE 85 CV, TRACÇÃO 4X4, COM VASSOURA MECÂNICA ACOPLADA - CHP DIURNO. AF_03/2017	CHP	0,03410000	148,68	5,07
5837	VIBROACABADORA DE ASFALTO SOBRE ESTEIRAS, LARGURA DE PAVIMENTAÇÃO 1,90 M A 5,30 M, POTÊNCIA 105 HP CAPACIDADE 450 T/H - CHI DIURNO. AF_11/2014	CHI	0,06780000	121,09	8,21
5835	VIBROACABADORA DE ASFALTO SOBRE ESTEIRAS, LARGURA DE PAVIMENTAÇÃO 1,90 M A 5,30 M, POTÊNCIA 105 HP CAPACIDADE 450 T/H - CHP DIURNO. AF_11/2014	CHP	0,03310000	327,52	10,84
TOTAL Serviço:					67,50
VALOR:					1.063,27


3.7.2. 95995 - EXECUÇÃO DE PAVIMENTO COM APLICAÇÃO DE CONCRETO ASFÁLTICO, CAMADA DE ROLAMENTO - EXCLUSIVE CARGA E TRANSPORTE. AF_11/2019 (M3)

Material		UNID	COEFICIENTE	PREÇO UNITÁRIO	TOTAL
00001518	CONCRETO BETUMINOSO USINADO A QUENTE (CBUQ) PARA PAVIMENTAÇÃO ASFÁLTICA, PADRÃO DNIT, FAIXA C, COM CAP 50/70 - AQUISIÇÃO POSTO USINA	T	2,55480000	402,32	1.027,85
TOTAL Material:					1.027,85
Serviço		UNID	COEFICIENTE	PREÇO UNITÁRIO	TOTAL
91386	CAMINHÃO BASCULANTE 10 M3, TRUCADO CABINE SIMPLES, PESO BRUTO TOTAL 23.000 KG, CARGA ÚTIL MÁXIMA 15.935 KG, DISTÂNCIA ENTRE EIXOS 4,80 M, POTÊNCIA 230 CV INCLUSIVE CAÇAMBA METÁLICA - CHP DIURNO. AF_06/2014	CHP	0,04640000	193,16	8,96
88314	RASTELEIRO COM ENCARGOS COMPLEMENTARES	H	1,13010000	16,35	18,48

SEG-NORTE CONSTRUÇÕES E SERVIÇOS EIRELI
CNPJ: 30.412.053/0001-80
RUA TOMAS ACIOLI Nº 1493 - DIONÍSIO TORRES - FORTALEZA/CE
segnorfeservicos@gmail.com



CONSTRUÇÕES E SERVIÇOS EIRELI - ME
CNPJ: 30.412.053/0001-80




96464	ROLO COMPACTADOR DE PNEUS, ESTÁTICO, PRESSÃO VARIÁVEL, POTÊNCIA 110 HP, PESO SEM/COM LASTRO 10,8/27 T, LARGURA DE ROLAGEM 2,30 M - CHI DIURNO. AF_06/2017	CHI	0,09900000	62,05	6,14
96463	ROLO COMPACTADOR DE PNEUS, ESTÁTICO, PRESSÃO VARIÁVEL, POTÊNCIA 110 HP, PESO SEM/COM LASTRO 10,8/27 T, LARGURA DE ROLAGEM 2,30 M - CHP DIURNO. AF_06/2017	CHP	0,04190000	156,46	6,56
95632	ROLO COMPACTADOR VIBRATORIO TANDEM, AÇO LISO, POTÊNCIA 125 HP, PESO SEM/COM LASTRO 10,20/11,65 T, LARGURA DE TRABALHO 1,73 M - CHI DIURNO. AF_11/2016	CHI	0,06070000	58,18	3,53
95631	ROLO COMPACTADOR VIBRATORIO TANDEM, AÇO LISO, POTÊNCIA 125 HP, PESO SEM/COM LASTRO 10,20/11,65 T, LARGURA DE TRABALHO 1,73 M - CHP DIURNO. AF_11/2016	CHP	0,08050000	168,73	13,58
96155	TRATOR DE PNEUS COM POTÊNCIA DE 85 CV, TRACÇÃO 4X4, COM VASSOURA MECÂNICA ACOPLADA - CHI DIURNO. AF_02/2017	CHI	0,10710000	36,97	3,96
96157	TRATOR DE PNEUS COM POTÊNCIA DE 85 CV, TRACÇÃO 4X4, COM VASSOURA MECÂNICA ACOPLADA - CHP DIURNO. AF_03/2017	CHP	0,03410000	148,68	5,07
5837	VIBROACABADORA DE ASFALTO SOBRE ESTEIRAS, LARGURA DE PAVIMENTAÇÃO 1,90 M A 5,30 M, POTÊNCIA 105 HP CAPACIDADE 450 T/H - CHI DIURNO. AF_11/2014	CHI	0,09490000	121,09	11,49
5835	VIBROACABADORA DE ASFALTO SOBRE ESTEIRAS, LARGURA DE PAVIMENTAÇÃO 1,90 M A 5,30 M, POTÊNCIA 105 HP CAPACIDADE 450 T/H - CHP DIURNO. AF_11/2014	CHP	0,04640000	327,52	15,20
				TOTAL Serviço:	92,97
				VALOR:	1.120,83
4.1. 95879 - TRANSPORTE COM CAMINHÃO BASCULANTE DE 14 M³, EM VIA URBANA PAVIMENTADA, DMT ATÉ 30 KM (UNIDADE: TXKM). AF_07/2020 (TXKM)					
Serviço		UNID	COEFICIENTE	PREÇO UNITÁRIO	TOTAL
89877	CAMINHÃO BASCULANTE 14 M3, COM CAVALO MECÂNICO DE CAPACIDADE MÁXIMA DE TRACÇÃO COMBINADO DE 36000 KG, POTÊNCIA 286 CV, INCLUSIVE SEMIREBOQUE COM CAÇAMBA METÁLICA - CHI DIURNO. AF_12/2014	CHI	0,00170000	53,99	0,09
89876	CAMINHÃO BASCULANTE 14 M3, COM CAVALO MECÂNICO DE CAPACIDADE MÁXIMA DE TRACÇÃO COMBINADO DE 36000 KG, POTÊNCIA 286 CV, INCLUSIVE SEMIREBOQUE COM CAÇAMBA METÁLICA - CHP DIURNO. AF_12/2014	CHP	0,00400000	248,15	0,99
				TOTAL Serviço:	1,08
				VALOR:	1,08
4.2. 93599 - TRANSPORTE COM CAMINHÃO BASCULANTE DE 14 M³, EM VIA URBANA PAVIMENTADA, ADICIONAL PARA DMT EXCEDENTE A 30 KM (UNIDADE: TXKM). AF_07/2020 (TXKM)					
Serviço		UNID	COEFICIENTE	PREÇO UNITÁRIO	TOTAL
89877	CAMINHÃO BASCULANTE 14 M3, COM CAVALO MECÂNICO DE CAPACIDADE MÁXIMA DE TRACÇÃO COMBINADO DE 36000 KG, POTÊNCIA 286 CV, INCLUSIVE SEMIREBOQUE COM CAÇAMBA METÁLICA - CHI DIURNO. AF_12/2014	CHI	0,00070000	53,99	0,04
89876	CAMINHÃO BASCULANTE 14 M3, COM CAVALO MECÂNICO DE CAPACIDADE MÁXIMA DE TRACÇÃO COMBINADO DE 36000 KG, POTÊNCIA 286 CV, INCLUSIVE SEMIREBOQUE COM CAÇAMBA METÁLICA - CHP DIURNO. AF_12/2014	CHP	0,00160000	248,15	0,40
				TOTAL Serviço:	0,44
				VALOR:	0,44
5.1. C3220 - FAIXA HORIZONTAL/TINTA REFLETIVA/RESINA ACRÍLICA (M2)					
Equipamento		UNID	COEFICIENTE	PREÇO UNITÁRIO	TOTAL
10583	CAMINHÃO C/CARROCERIA DE MADEIRA HP 92 (CHI)	II	0,00000000	39,33	0,00
10704	CAMINHÃO C/CARROCERIA DE MADEIRA HP 92 (CHP)	H	0,00714286	94,88	0,68
10638	MÁQUINA P/PINT. FAIXAS SINAL. AUTOPR. (CHI)	H	0,00142857	71,38	0,10
10752	MÁQUINA P/PINT. FAIXAS SINAL. AUTOPR. (CIIP)	II	0,00571429	152,37	0,87
10673	VEÍCULO UTILITÁRIO KOMBI (CHI)	H	0,00142857	24,93	0,04
10786	VEÍCULO UTILITÁRIO KOMBI (CHP)	H	0,00571429	78,09	0,45
				TOTAL Equipamento:	2,14
Material		UNID	COEFICIENTE	PREÇO UNITÁRIO	TOTAL
12521	MICRO ESFERA DE VIDRO	KG	0,55000000	5,64	3,10
12533	SOLVENTE (TOLUENO)	L	0,04000000	10,33	0,41
12540	TINTA REFLETIVA RESINA ACRÍLICA (P/SINALIZAÇÃO)	L	0,60000000	23,53	14,12
				TOTAL Material:	17,63
Mão de Obra		UNID	COEFICIENTE	PREÇO UNITÁRIO	TOTAL
12543	SERVENTE	H	0,05714286	17,14	0,98
12567	TECNICO PRE MARCADOR	H	0,00714286	31,26	0,22
				TOTAL Mão de Obra:	1,20
				VALOR:	20,97
5.2. C3353 - PLACA DE REGULAMENTAÇÃO/ADVERTÊNCIA REFLETIVA EM AÇO GALVANIZADO (M2)					
Equipamento		UNID	COEFICIENTE	PREÇO UNITÁRIO	TOTAL

SEG-NORTE CONSTRUÇÕES E SERVIÇOS EIRELI
CNPJ: 30.412.053/0001-80
RUA TOMAS ACIOLI N° 1493 - DIONISIO TORRES - FORTALEZA/CE
segnotreservicos@gmail.com



CONSTRUÇÕES E SERVIÇOS EIRELI - ME
CNPJ: 30.412.053/0001-80



10581	CAMINHÃO C/CARROCERIA DE MADEIRA HP 136 (CH)	H	0,90000000	46,45	41,81
10703	CAMINHÃO C/CARROCERIA DE MADEIRA HP 136 (CHP)	H	0,10000000	129,41	12,94
				TOTAL Equipamento:	54,75
Material					
		UNID	COEFICIENTE	PREÇO UNITÁRIO	TOTAL
12525	PARAFUSO C/PORCA E ARRUELA DE 1/4X1 1/2"	UN	2,00000000	0,47	0,94
12526	PARAFUSO C/PORCA E ARRUELA DE 5/16X3 1/2"	UN	3,00000000	0,82	2,46
12695	PLACA REFLETIVA DE AÇO GALVANIZADO	M2	1,00000000	521,96	521,96
10198	PONTALETE / BARROTE DE 3"x3" - APARELHADO	M	3,00000000	17,11	51,33
12542	TRAVESSA DE MADEIRA C/SECAO DE 3"X1 1/2"	M	1,00000000	8,12	8,12
				TOTAL Material:	584,81
Mão de Obra					
		UNID	COEFICIENTE	PREÇO UNITÁRIO	TOTAL
10498	CARPINTEIRO	H	0,10000000	23,17	2,32
12543	SERVENTE	H	1,00000000	17,14	17,14
				TOTAL Mão de Obra:	19,46
Serviço					
		UNID	COEFICIENTE	PREÇO UNITÁRIO	TOTAL
C3268	CONCRETO P/VIBR, FCK=10MPa COM AGREGADO PRODUZIDO (S/TRANSP.)	M3	0,01800000	348,15	6,27
				TOTAL Serviço:	6,27
				VALOR:	665,30
6.1.1. C1049 - DEMOLIÇÃO DE CONCRETO SIMPLES (M3)					
Mão de Obra					
		UNID	COEFICIENTE	PREÇO UNITÁRIO	TOTAL
12391	PEDREIRO	H	1,30000000	23,17	30,12
12543	SERVENTE	H	13,00000000	17,14	222,82
				TOTAL Mão de Obra:	252,94
				VALOR:	252,94
6.1.2. 95241 - LASTRO DE CONCRETO MAGRO, APLICADO EM PISOS, LAJES SOBRE SOLO OU RADIERS, ESPESSURA DE 5 CM. AF_07/2016 (M2)					
Serviço					
		UNID	COEFICIENTE	PREÇO UNITÁRIO	TOTAL
94968	CONCRETO MAGRO PARA LASTRO, TRAÇO 1:4,5:4,5 (EM MASSA SECA DE CIMENTO/ AREIA MÉDIA/ BRITA 1) - PREPARO MECÂNICO COM BETONEIRA 600 L. AF_05/2021	M3	0,05650000	285,94	16,16
88309	PEDREIRO COM ENCARGOS COMPLEMENTARES	H	0,27180000	21,60	5,87
88316	SERVENTE COM ENCARGOS COMPLEMENTARES	H	0,07410000	16,44	1,22
				TOTAL Serviço:	23,25
				VALOR:	23,25
6.1.3. C4624 - PISO PODOTÁTIL EXTERNO EM PMC ESP. 3CM, ASSENTADO COM ARGAMASSA (FORNECIMENTO E ASSENTAMENTO) (M2)					
Material					
		UNID	COEFICIENTE	PREÇO UNITÁRIO	TOTAL
10109	AREIA MÉDIA	M3	0,01820000	66,64	1,21
10441	CAL HIDRATADA	KG	2,73000000	1,09	2,98
10805	CIMENTO PORTLAND	KG	2,80000000	0,55	1,54
18623	PISO TÁTIL ALERTA OU DIRECIONAL EM PMC (CONCRETO) ESP. 3cm	M2	1,10000000	48,85	53,74
				TOTAL Material:	59,47
Mão de Obra					
		UNID	COEFICIENTE	PREÇO UNITÁRIO	TOTAL
11328	LADRILHISTA	H	1,60000000	23,17	37,07
12543	SERVENTE	H	1,25000000	17,14	21,43
				TOTAL Mão de Obra:	58,50
				VALOR:	117,96
6.2.1. C1049 - DEMOLIÇÃO DE CONCRETO SIMPLES (M3)					
Mão de Obra					
		UNID	COEFICIENTE	PREÇO UNITÁRIO	TOTAL
12391	PEDREIRO	H	1,30000000	23,17	30,12
12543	SERVENTE	H	13,00000000	17,14	222,82
				TOTAL Mão de Obra:	252,94
				VALOR:	252,94
6.2.2. 95241 - LASTRO DE CONCRETO MAGRO, APLICADO EM PISOS, LAJES SOBRE SOLO OU RADIERS, ESPESSURA DE 5 CM. AF_07/2016 (M2)					
Serviço					
		UNID	COEFICIENTE	PREÇO UNITÁRIO	TOTAL
94968	CONCRETO MAGRO PARA LASTRO, TRAÇO 1:4,5:4,5 (EM MASSA SECA DE CIMENTO/ AREIA MÉDIA/ BRITA 1) - PREPARO MECÂNICO COM BETONEIRA 600 L. AF_05/2021	M3	0,05650000	285,94	16,16
88309	PEDREIRO COM ENCARGOS COMPLEMENTARES	H	0,27180000	21,60	5,87
88316	SERVENTE COM ENCARGOS COMPLEMENTARES	H	0,07410000	16,44	1,22
				TOTAL Serviço:	23,25
				VALOR:	23,25
6.2.3. C4624 - PISO PODOTÁTIL EXTERNO EM PMC ESP. 3CM, ASSENTADO COM ARGAMASSA (FORNECIMENTO E ASSENTAMENTO) (M2)					
Material					
		UNID	COEFICIENTE	PREÇO UNITÁRIO	TOTAL

SEG-NORTE CONSTRUÇÕES E SERVIÇOS EIRELI
CNPJ: 30.412.053/0001-80
RUA TOMAS ACIOLI Nº 1493 - DIONÍSIO TORRES - FORTALEZA/CE
segnorteservicos@gmail.com



CONSTRUÇÕES E SERVIÇOS EIRELI - ME
CNPJ: 30.412.053/0001-80



10109	AREIA MEDIA	M3	0,01820000	66,64	1,21
10441	CAL HIDRATADA	KG	2,73000000	1,09	2,98
10805	CIMENTO PORTLAND	KG	2,80000000	0,55	1,54
18623	PISO TÁTIL ALERTA OU DIRECIONAL EM PMC (CONCRETO) ESP. 3cm	M2	1,10000000	48,85	53,74
				TOTAL Material:	59,47
Mão de Obra		UNID	COEFICIENTE	PREÇO UNITÁRIO	TOTAL
11328	LADRILHISTA	H	1,60000000	23,17	37,07
12543	SERVEnte	H	1,25000000	17,14	21,43
				TOTAL Mão de Obra:	58,50
				VALOR:	117,96
6.3.1. C1049 - DEMOLIÇÃO DE CONCRETO SIMPLES (M3)					
Mão de Obra		UNID	COEFICIENTE	PREÇO UNITÁRIO	TOTAL
12391	PEDREIRO	H	1,30000000	23,17	30,12
12543	SERVEnte	H	13,00000000	17,14	222,82
				TOTAL Mão de Obra:	252,94
				VALOR:	252,94
6.3.2. 95241 - LASTRO DE CONCRETO MAGRO, APLICADO EM PISOS, LAJES SOBRE SOLO OU RADIERS, ESPESSURA DE 5 CM. AF. 07/2016 (M2)					
Serviço		UNID	COEFICIENTE	PREÇO UNITÁRIO	TOTAL
94968	CONCRETO MAGRO PARA LASTRO, TRAÇO 1:4,5:4,5 (EM MASSA SECA DE CIMENTO/ AREIA MÉDIA/ BRITA 1) - PREPARO MECÂNICO COM BETONEIRA 600 L. AF. 05/2021	M3	0,05650000	285,94	16,16
88309	PEDREIRO COM ENCARGOS COMPLEMENTARES	H	0,27180000	21,60	5,87
88316	SERVEnte COM ENCARGOS COMPLEMENTARES	H	0,07410000	16,44	1,22
				TOTAL Serviço:	23,25
				VALOR:	23,25
6.3.3. C4624 - PISO PODOTÁTIL EXTERNO EM PMC ESP. 3CM, ASSENTADO COM ARGAMASSA (FORNECIMENTO E ASSENTAMENTO) (M2)					
Material		UNID	COEFICIENTE	PREÇO UNITÁRIO	TOTAL
10109	AREIA MEDIA	M3	0,01820000	66,64	1,21
10441	CAL HIDRATADA	KG	2,73000000	1,09	2,98
10805	CIMENTO PORTLAND	KG	2,80000000	0,55	1,54
18623	PISO TÁTIL ALERTA OU DIRECIONAL EM PMC (CONCRETO) ESP. 3cm	M2	1,10000000	48,85	53,74
				TOTAL Material:	59,47
Mão de Obra		UNID	COEFICIENTE	PREÇO UNITÁRIO	TOTAL
11328	LADRILHISTA	H	1,60000000	23,17	37,07
12543	SERVEnte	H	1,25000000	17,14	21,43
				TOTAL Mão de Obra:	58,50
				VALOR:	117,96
6.4.1. C1049 - DEMOLIÇÃO DE CONCRETO SIMPLES (M3)					
Mão de Obra		UNID	COEFICIENTE	PREÇO UNITÁRIO	TOTAL
12391	PEDREIRO	H	1,30000000	23,17	30,12
12543	SERVEnte	H	13,00000000	17,14	222,82
				TOTAL Mão de Obra:	252,94
				VALOR:	252,94
6.4.2. 95241 - LASTRO DE CONCRETO MAGRO, APLICADO EM PISOS, LAJES SOBRE SOLO OU RADIERS, ESPESSURA DE 5 CM. AF. 07/2016 (M2)					
Serviço		UNID	COEFICIENTE	PREÇO UNITÁRIO	TOTAL
94968	CONCRETO MAGRO PARA LASTRO, TRAÇO 1:4,5:4,5 (EM MASSA SECA DE CIMENTO/ AREIA MÉDIA/ BRITA 1) - PREPARO MECÂNICO COM BETONEIRA 600 L. AF. 05/2021	M3	0,05650000	285,94	16,16
88309	PEDREIRO COM ENCARGOS COMPLEMENTARES	H	0,27180000	21,60	5,87
88316	SERVEnte COM ENCARGOS COMPLEMENTARES	H	0,07410000	16,44	1,22
				TOTAL Serviço:	23,25
				VALOR:	23,25
6.4.3. C4624 - PISO PODOTÁTIL EXTERNO EM PMC ESP. 3CM, ASSENTADO COM ARGAMASSA (FORNECIMENTO E ASSENTAMENTO) (M2)					
Material		UNID	COEFICIENTE	PREÇO UNITÁRIO	TOTAL
10109	AREIA MEDIA	M3	0,01820000	66,64	1,21
10441	CAL HIDRATADA	KG	2,73000000	1,09	2,98
10805	CIMENTO PORTLAND	KG	2,80000000	0,55	1,54
18623	PISO TÁTIL ALERTA OU DIRECIONAL EM PMC (CONCRETO) ESP. 3cm	M2	1,10000000	48,85	53,74
				TOTAL Material:	59,47
Mão de Obra		UNID	COEFICIENTE	PREÇO UNITÁRIO	TOTAL
11328	LADRILHISTA	H	1,60000000	23,17	37,07
12543	SERVEnte	H	1,25000000	17,14	21,43
				TOTAL Mão de Obra:	58,50

SEG-NORTE CONSTRUÇÕES E SERVIÇOS EIRELI
CNPJ: 30.412.053/0001-80
RUA TOMAS ACIOLI Nº 1493 - DIONÍSIO TORRES - FORTALEZA/CE
segorteservicos@gmail.com




CONSTRUÇÕES E SERVIÇOS EIRELI - ME
CNPJ: 30.412.053/0001-80




				VALOR:	117,96		
6.5.1. C1049 - DEMOLIÇÃO DE CONCRETO SIMPLES (M3)							
Mão de Obra				UNID	COEFICIENTE	PREÇO UNITÁRIO	TOTAL
12391		PEDREIRO	H	1,30000000	23,17	30,12	
12543		SERVENTE	H	13,00000000	17,14	222,82	
TOTAL Mão de Obra:						252,94	
VALOR:						252,94	
6.5.2. 95241 - LASTRO DE CONCRETO MAGRO, APLICADO EM PISOS, LAJES SOBRE SOLO OU RADIERS, ESPESSURA DE 5 CM. AF. 07/2016 (M2)							
Serviço				UNID	COEFICIENTE	PREÇO UNITÁRIO	TOTAL
94968		CONCRETO MAGRO PARA LASTRO, TRAÇO 1:4,5:4,5 (EM MASSA SECA DE CIMENTO/ AREIA MÉDIA/ BRITA 1) - PREPARO MECÂNICO COM BETONEIRA 600 L. AF. 05/2021	M3	0,05650000	285,94	16,16	
88309		PEDREIRO COM ENCARGOS COMPLEMENTARES	H	0,27180000	21,60	5,87	
88316		SERVENTE COM ENCARGOS COMPLEMENTARES	H	0,07410000	16,44	1,22	
TOTAL Serviço:						23,25	
VALOR:						23,25	
6.5.3. C4624 - PISO PODOTÁTIL EXTERNO EM PMC ESP. 3CM, ASSENTADO COM ARGAMASSA (FORNECIMENTO E ASSENTAMENTO) (M2)							
Material				UNID	COEFICIENTE	PREÇO UNITÁRIO	TOTAL
10109		AREIA MÉDIA	M3	0,01820000	66,64	1,21	
10441		CAL HIDRATADA	KG	2,73000000	1,09	2,98	
10805		CIMENTO PORTLAND	KG	2,80000000	0,55	1,54	
18623		PISO TÁTIL ALERTA OU DIRECIONAL EM PMC (CONCRETO) ESP. 3cm	M2	1,10000000	48,85	53,74	
TOTAL Material:						59,47	
Mão de Obra				UNID	COEFICIENTE	PREÇO UNITÁRIO	TOTAL
11328		LADRILHISTA	H	1,60000000	23,17	37,07	
12543		SERVENTE	H	1,25000000	17,14	21,43	
TOTAL Mão de Obra:						58,50	
VALOR:						117,96	
6.6.1. C1049 - DEMOLIÇÃO DE CONCRETO SIMPLES (M3)							
Mão de Obra				UNID	COEFICIENTE	PREÇO UNITÁRIO	TOTAL
12391		PEDREIRO	H	1,30000000	23,17	30,12	
12543		SERVENTE	H	13,00000000	17,14	222,82	
TOTAL Mão de Obra:						252,94	
VALOR:						252,94	
6.6.2. 95241 - LASTRO DE CONCRETO MAGRO, APLICADO EM PISOS, LAJES SOBRE SOLO OU RADIERS, ESPESSURA DE 5 CM. AF. 07/2016 (M2)							
Serviço				UNID	COEFICIENTE	PREÇO UNITÁRIO	TOTAL
94968		CONCRETO MAGRO PARA LASTRO, TRAÇO 1:4,5:4,5 (EM MASSA SECA DE CIMENTO/ AREIA MÉDIA/ BRITA 1) - PREPARO MECÂNICO COM BETONEIRA 600 L. AF. 05/2021	M3	0,05650000	285,94	16,16	
88309		PEDREIRO COM ENCARGOS COMPLEMENTARES	H	0,27180000	21,60	5,87	
88316		SERVENTE COM ENCARGOS COMPLEMENTARES	H	0,07410000	16,44	1,22	
TOTAL Serviço:						23,25	
VALOR:						23,25	
6.6.3. C4624 - PISO PODOTÁTIL EXTERNO EM PMC ESP. 3CM, ASSENTADO COM ARGAMASSA (FORNECIMENTO E ASSENTAMENTO) (M2)							
Material				UNID	COEFICIENTE	PREÇO UNITÁRIO	TOTAL
10109		AREIA MÉDIA	M3	0,01820000	66,64	1,21	
10441		CAL HIDRATADA	KG	2,73000000	1,09	2,98	
10805		CIMENTO PORTLAND	KG	2,80000000	0,55	1,54	
18623		PISO TÁTIL ALERTA OU DIRECIONAL EM PMC (CONCRETO) ESP. 3cm	M2	1,10000000	48,85	53,74	
TOTAL Material:						59,47	
Mão de Obra				UNID	COEFICIENTE	PREÇO UNITÁRIO	TOTAL
11328		LADRILHISTA	H	1,60000000	23,17	37,07	
12543		SERVENTE	H	1,25000000	17,14	21,43	
TOTAL Mão de Obra:						58,50	
VALOR:						117,96	
6.7.1. C1049 - DEMOLIÇÃO DE CONCRETO SIMPLES (M3)							
Mão de Obra				UNID	COEFICIENTE	PREÇO UNITÁRIO	TOTAL
12391		PEDREIRO	H	1,30000000	23,17	30,12	
12543		SERVENTE	H	13,00000000	17,14	222,82	
TOTAL Mão de Obra:						252,94	
VALOR:						252,94	
6.7.2. 95241 - LASTRO DE CONCRETO MAGRO, APLICADO EM PISOS, LAJES SOBRE SOLO OU RADIERS, ESPESSURA DE 5 CM. AF. 07/2016 (M2)							

SEG-NORTE CONSTRUÇÕES E SERVIÇOS EIRELI
CNPJ: 30.412.053/0001-80
RUA TOMAS ACIOLI Nº 1493 - DIONISIO TORRES - FORTALEZA/CE
segnorfeservicos@gmail.com



SEG-NORTE

CONSTRUÇÕES E SERVIÇOS EIRELI - ME
CNPJ: 30.412.053/0001-80



Serviço		UNID	COEFICIENTE	PREÇO UNITÁRIO	TOTAL
94968	CONCRETO MAGRO PARA LASTRO, TRAÇO 1:4,5:4,5 (EM MASSA SECA DE CIMENTO/ AREIA MÉDIA/ BRITA 1) - PREPARO MECÂNICO COM BETONEIRA 600 L. AF. 05/2021	M3	0,05650000	285,94	16,16
88309	PEDREIRO COM ENCARGOS COMPLEMENTARES	H	0,27180000	21,60	5,87
88316	SERVEANTE COM ENCARGOS COMPLEMENTARES	H	0,07410000	16,44	1,22
				TOTAL Serviço:	23,25
				VALOR:	23,25
6.7.3. C4624 - PISO PODOTÁTIL EXTERNO EM PMC ESP. 3CM, ASSENTADO COM ARGAMASSA (FORNECIMENTO E ASSENTAMENTO) (M2)					
Material		UNID	COEFICIENTE	PREÇO UNITÁRIO	TOTAL
I0109	AREIA MÉDIA	M3	0,01820000	66,64	1,21
I0441	CAL HIDRATADA	KG	2,73000000	1,09	2,98
I0805	CIMENTO PORTLAND	KG	2,80000000	0,55	1,54
I8623	PISO TÁTIL ALERTA OU DIRECIONAL EM PMC (CONCRETO) ESP. 3cm	M2	1,10000000	48,85	53,74
				TOTAL Material:	59,47
Mão de Obra		UNID	COEFICIENTE	PREÇO UNITÁRIO	TOTAL
I1328	LADRILHISTA	H	1,60000000	23,17	37,07
I2543	SERVEANTE	H	1,25000000	17,14	21,43
				TOTAL Mão de Obra:	58,50
				VALOR:	117,96
7.1. P0251 - ADMINISTRAÇÃO LOCAL (VALOR TOTAL PARA 4 MESES DE OBRA) (%)					
Não Oficial		UNID	COEFICIENTE	PREÇO UNITÁRIO	TOTAL
P0251	ADMINISTRAÇÃO LOCAL (VALOR TOTAL PARA 4 MESES DE OBRA)	%	1,00000000	30.606,53	30.606,53
				TOTAL Não Oficial:	30.606,53
				VALOR:	30.606,53

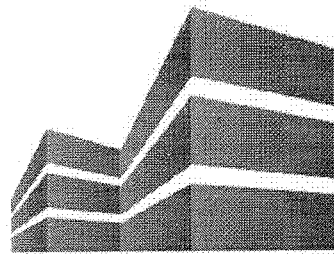
ATENCIOSAMENTE,

ERIVALDO CAMPOS DA SILVA
SÓCIO-ADMINISTRADOR
CPF: 441.031.663-04 / RG: 200150890

FRANCISCO RODRIGUES DE LIMA
ENGENHEIRO CIVIL
RPN: 060125355-8 / CPF: 057.532.873-87

RODRIGO VIANA BATISTA
ENGENHEIRO CIVIL
RPN: 060030938-0 / CPF: 580.389.733-72

SEG-NORTE CONSTRUÇÕES E SERVIÇOS EIRELI
CNPJ: 30.412.053/0001-80
RUA TOMAS ACIOLI Nº 1493 - DIONÍSIO TORRES - FORTALEZA/CE
segnotreservicos@gmail.com



SEG-NORTE
CONSTRUÇÕES E SERVIÇOS EIRELI - ME
CNPJ: 30.412.053/0001-80



BDI

REF.: TOMADA DE PREÇOS Nº 0905.01/2022-OBRA

COMPOSIÇÃO DE BDI		
DESCRIÇÃO	COD	%
Despesas Indiretas		
Administração central	AC	3,80
Despesas financeiras	DF	1,02
Riscos	R	0,50
Despesas Indiretas		5,32
Benefício		
Garantia/seguros	S + G	0,32
Lucro	L	7,99
Benefício		8,31
Impostos	I	5,65
PIS		0,65
COFINS		3,00
ISS		2,00
CPRB (4,5%, Apenas quando tiver desoneração INSS)		-
TOTAL DOS IMPOSTOS		5,65
BDI =		20,97%

ATENCIOSAMENTE,

ERIVALDO CAMPOS DA SILVA
SÓCIO-ADMINISTRADOR
CPF: 441.031.663-04 / RG: 200150890


FRANCISCO RODRIGUES DE LIMA
ENGENHEIRO CIVIL

RPN: 060125355-8 / CPF: 057.532.873-87

RODRIGO VIANA BATISTA
ENGENHEIRO CIVIL

RPN: 060030938-0/ CPF: 580.389.733-72

SEG-NORTE CONSTRUÇÕES E SERVIÇOS EIRELI
CNPJ: 30.412.053/0001-80
RUA TOMAS ACIOLI Nº 1493 – DIONÍSIO TORRES – FORTALEZA/CE
segnorteservicos@gmail.com



SEG-NORTE
CONSTRUÇÕES E SERVIÇOS EIRELI - ME
CNPJ: 30.412.053/0001-80



ENCARGOS SOCIAIS

REF.: TOMADA DE PREÇOS Nº 0905.01/2022-OBRAS

COD	DESCRIÇÃO	HORA %	MES %
A			
GRUPO A			
A1	INSS	20,00	20,00
A2	SESI	1,50	1,50
A3	SENAI	1,00	1,00
A4	INCRA	0,20	0,20
A5	SEBRAE	0,60	0,60
A6	Salário Educação	2,50	2,50
A7	Seguro Contra Acidentes de Trabalho	3,00	3,00
A8	FGTS	8,00	8,00
A9	SECONCI	0,00	0,00
	TOTAL	36,80	36,80
B			
GRUPO B			
B1	Repouso Semanal Remunerado	17,84	0,00
B2	Ferriados	3,71	0,00
B3	Auxílio - Enfermidade	0,87	0,67
B4	13º Salário	10,80	8,33
B5	Licença Paternidade	0,07	0,06
B6	Faltas Justificadas	0,72	0,56
B7	Dias de Chuvvas	1,55	0,00
B8	Auxílio Acidente de Trabalho	0,11	0,08
B9	Férias Gozadas	8,71	6,73
B10	Salário Maternidade	0,03	0,03
	TOTAL	44,41	16,46
C			
GRUPO C			
C1	Aviso Prévio Indenizado	5,40	4,17
C2	Aviso Prévio Trabalhado	0,13	0,10
C3	Férias Indenizadas	4,85	3,75
C4	Depósito Rescisão Sem Justa Causa	3,90	3,01
C5	Indenização Adicional	0,45	0,35
	TOTAL	14,73	11,38
D			
GRUPO D			
D1	Reincidência de Grupo A sobre Grupo B	16,34	6,06
D2	Reincidência de Grupo A sobre Aviso Prévio Trabalhado e Reincidência do FGTS sobre Aviso Prévio Indenizado	0,48	0,37
	TOTAL	16,82	6,43
Horista = 112,76%			
Mensalista = 71,07%			
A + B + C + D			

ATENCIOSAMENTE,

ERIVALDO CAMPOS DA SILVA
SÓCIO-ADMINISTRADOR
CPF: 441.031.663-04 / RG: 200150890

FRANCISCO RODRIGUES DE LIMA
ENGENHEIRO CIVIL

RPN: 060125355-8 / CPF: 057.532.873-87

RODRIGO VIANA BATISTA
ENGENHEIRO CIVIL

RPN: 060030938-0 / CPF: 580.389.733-72

SEG-NORTE CONSTRUÇÕES E SERVIÇOS EIRELI
CNPJ: 30.412.053/0001-80
RUA TOMAS ACIOLI Nº 1493 - DIONÍSIO TORRES - FORTALEZA/CE
segnorfeservicos@gmail.com



CRONOGRAMA

REF.: TOMADA DE PREÇOS Nº 0905.01/2022-OBRAS

ITEM	DESCRIÇÃO	VALOR (R\$)	MÊS 1	MÊS 2	MÊS 3	MÊS 4	Total parcela
1	SERVIÇOS PRELIMINARES	4.423,81	100,00%				100,00% 4.423,81
2	PINTURA DE LIGAÇÃO	86.807,54	25,00%	25,00%	25,00%	25,00%	100,00% 86.807,54
3	CONCRETO ASFÁLTICO	1.072.798,29	25,00%	25,00%	25,00%	25,00%	100,00% 1.072.798,29
4	TRANSPORTE DE MASSA	88.405,33	22,101,33	22,101,33	22,101,33	22,101,34	100,00% 88.405,33
5	SINALIZAÇÃO	12.649,47			50,00%	50,00%	100,00% 12.649,47
6	ACESSIBILIDADE	9.613,48	25,00%	25,00%	25,00%	25,00%	100,00% 9.613,48
7	ADMINISTRAÇÃO LOCAL	37.024,72	25,00%	25,00%	25,00%	25,00%	100,00% 37.024,72
		1.311.722,64	328.086,15	323.662,34	329.987,08	329.987,07	1.311.722,64
			328.086,15	651.748,49	981.735,57	1.311.722,64	

ATENCIOSAMENTE,

ERIVALDO CAMPOS DA SILVA
SÓCIO-ADMINISTRADOR
CPF: 441.031.663-04 / RG: 200150890

FRANCISCO RODRIGUES DE LIMA
ENGENHEIRO CIVIL

RPN: 060125355-8 / CPF: 057.532.873-87

RODRIGO VIANA BATISTA
ENGENHEIRO CIVIL
RPN: 060030938-0 / CPF: 580.389.733-72